

〈市立木柵高工〉







校園災害防救計畫

【本文】

本文共印製 4 份	持有人如下
指 揮 官	： 陳美保
發 言 人	： 王坤楠
防 災 業 務 負 責 人 1	： 李自瑞
防 災 業 務 負 責 人 2	： 唐幼君
防 災 避 難 箱	： _____ (放置地點，若無得免填)
其 他	： _____、_____ (姓名)
	_____、_____ (姓名)

中華民國 112 年 10 月 4 日

修訂歷程

版本	修訂日期	防災業務核章	校長核章	防災工作會報日期
1	110年10月4日			110年8月23日
2	111年10月13日			111年8月29日
3	112年10月4日			112年8月30日
4				
5				
6				
7				
8				
9				
10				

- 註：1. 每2年至少修訂1次，本文部分文件如有變動，應修訂抽換，並於本表註記。
 2. 涉及計畫本文修改，應由校長召開防災工作會報，向全體教職員工說明修改內容，並於本表註記會報日期。無涉計畫修改之例行性防災工作會報，不須於本表中填寫。

目錄

修訂歷程.....	2
目錄.....	I
圖目錄.....	II
表目錄.....	III
第 1 篇 前言	1-1
1.1 依據	1-1
1.2 目的	1-1
1.3 架構	1-1
第 2 篇 學校概況.....	2-1
2.1 校園基本資料	2-1
2.2 校園周邊環境及土地使用狀況	2-1
2.3 校園平面配置	2-1
2.4 校園建築物資料	2-3
2.5 校園潛在災害評估及分析	2-49
2.6 校園災害防救組織	2-55
第 3 篇 減災整備階段.....	3-1
3.1 編列校園災害防救經費	3-1
3.2 校園安全準備工作	3-1
3.2.1 校園環境安全自主調查、鑑定與改善	3-1
3.2.2 校園防災地圖	3-2
3.2.3 「災時約定通訊方式(通訊軟體、社群媒體或簡訊)」	3-4
3.3 應變器材及支援單位	3-4
3.3.1 災害應變器材整備	3-4
3.3.2 支援單位聯絡清冊	3-4
3.4 校園災害防救教育訓練	3-4
3.5 校園災害防救演練	3-4
第 4 篇 應變階段.....	4-1
4.1 校園災害應變流程	4-1
4.2 災害通報	4-7
第 5 篇 復原重建階段.....	5-1
5.1 受災師生心靈輔導	5-1
5.2 學校環境衛生及設施設備維護與修繕	錯誤! 尚未定義書籤。
5.3 學生復課計畫、補課計畫	5-3
5.4 供水與供電等緊急處理	5-4

圖目錄

圖 1.1	校園災害防救計畫架構圖.....	1-1
圖 2.1	校園周邊道路圖.....	2-2
圖 2.2	校園平面配置圖.....	2-3
圖 2.3	校園潛在災害評估及分析流程圖.....	2-49
圖 2.4.1	地震災害潛勢圖.....	2-53
圖 2.4.2	淹水災害潛勢圖.....	2-53
圖 2.5	校園災害防救組織架構.....	2-56
圖 3.1	減災整備工作架構圖.....	3-1
圖 3.2	校園環境安全自主調查流程圖.....	3-2
圖 3.3	校園防災地圖.....	3-3
圖 4.1	校園災害應變流程圖.....	4-1
圖 4.2	災害通報流程圖.....	4-7

表目錄

表 2.1	學校基本資料表.....	2-2
表 2.2	建築物現況資料表.....	2-4
表 2.3	廚房現況資料表.....	2-43
表 2.4	實驗室（含職業類科教室）現況資料表.....	2-45
表 2.5	災害防救參考資訊.....	2-50
表 2.6	近 5 年校園災害事件紀錄表.....	2-54
表 2.7	平時減災整備工作分配表.....	2-57
表 2.8.1	緊急應變小組分組表.....	2-58
表 2.8.2	緊急應變任務分工表.....	2-64
表 2.9	宿舍夜間人員緊急召回順序表.....	2-65
表 2.10	宿舍夜間應變階段人員任務分工表.....	2-65
表 3.1	災害應變器材檢核表.....	3-5
表 3.2	支援單位聯絡清冊.....	3-8
表 4.1	校園災害應變流程說明及原則.....	4-2
表 4.2	災害通報重點紀錄.....	4-8
表 5.1	心靈輔導資源表.....	5-2

第1篇 前言

1.1 依據

- 一、《教育部主管各級學校及所屬機構災害防救要點》
- 二、《校園安全及災害事件通報作業要點》
- 三、《消防法》
- 四、《消防法施行細則》

1.2 目的

依據前項法令、要點及規範擬定「校園災害防救計畫」(以下簡稱本計畫)。本計畫從「災害管理」減災、整備、應變及復原重建等 4 階段，建構校園災害防救體系，釐清各階段所須辦理之工作內容(含所需表單)及專責人員/單位之聯繫方式，預期透過一致性的應變架構、專責化的災害管理、整合性的專業合作，妥善運用和靈活調度資源/支援，確保面臨不同災害時，各項緊急應變程序得以順利運作，提升全體教職員工生之防災知識、技能及態度，保障教職員工生之生命安全，減輕災害造成的衝擊和損失。

1.3 架構

本計畫分為「本文」及「附件」2 部分〔圖 1.1〕。

「本文」包含學校基本資訊與災害管理各階段之原則性工作內容，以簡要文字搭配表格與流程圖呈現，以利現場實際操作。平時有助教職員工進行減災整備相關事務，災時可快速提供應變所需資訊。

「附件」除了針對各類災害應變內容進行說明外，另提供本文中及應變中使用之空白表單，學校可直接複印填寫抽換，並彙整學校相關紀錄、掃描檔等重要文件。

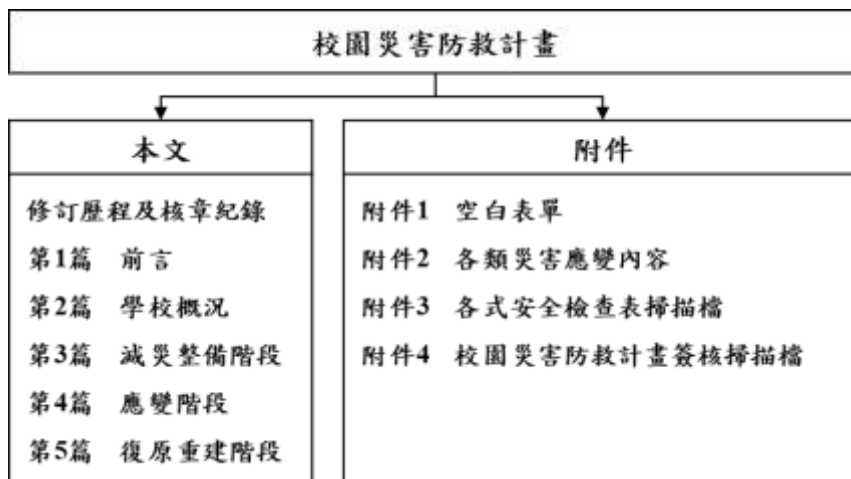


圖 1.1 校園災害防救計畫架構圖

第2篇 學校概況

2.1 校園基本資料

為確保全體教職員工迅速掌握學校基本資料，平時應定期檢查、更新校園基本資料〔表 2.1〕，確實掌握防災業務人員聯絡方式，以利災時各司其職，迅速應變與決策。

2.2 校園周邊環境及土地使用狀況

校園周邊道路圖〔圖 2.1〕，用以了解校園周邊環境、相對位置及土地使用狀況，以便於掌握周邊環境，並了解周邊設施於災害情境下可能危及學校的各種狀況。災時得以依據校園出入口及鄰外道路，執行相關應變作為。

2.3 校園平面配置

校園平面配置圖〔圖 2.2〕，平時彙整校園空間配置資訊，災時得以依據校園出入口及鄰外道路，判讀圖資及相對位置，以利執行相關應變作為。

表 2.1 學校基本資料表

學校全銜 (分校/分班)	臺北市立木柵高級工業職業學校			
地 址	臺北市文山區萬芳里木柵路 4 段 77 號			
人 員 資 料	姓名	職稱	手機	電子信箱
校 長	陳美保	校長	091005****	mcvs@mcvs.tp.edu.tw
防災業務負責人 1	李自瑞	總務主任	091990****	Zi-Rui@mcvs.tp.edu.tw
防災業務負責人 2	唐幼君	經營組長	091999****	mcvs605@mcvs.tp.edu.tw
班 級 數	共 53 班 <input type="checkbox"/> 含附設幼兒園__班 <input checked="" type="checkbox"/> 含分散式資源班 2 班 <input type="checkbox"/> 含集中式特教班__班		教 職 員 工 人 數 (在 校 人 數 最 大 值)	215
			學 生 人 數	一 般 學 生 1581 身 心 障 礙 學 生
志 工 人 數	0		交 通 車 數 量	自 有 0
住 宿 管 理 員 人 數	0			外 包 廠 商 0



圖 2.1 校園周邊道路圖
(瀏覽日期：112 年 8 月 22 日)

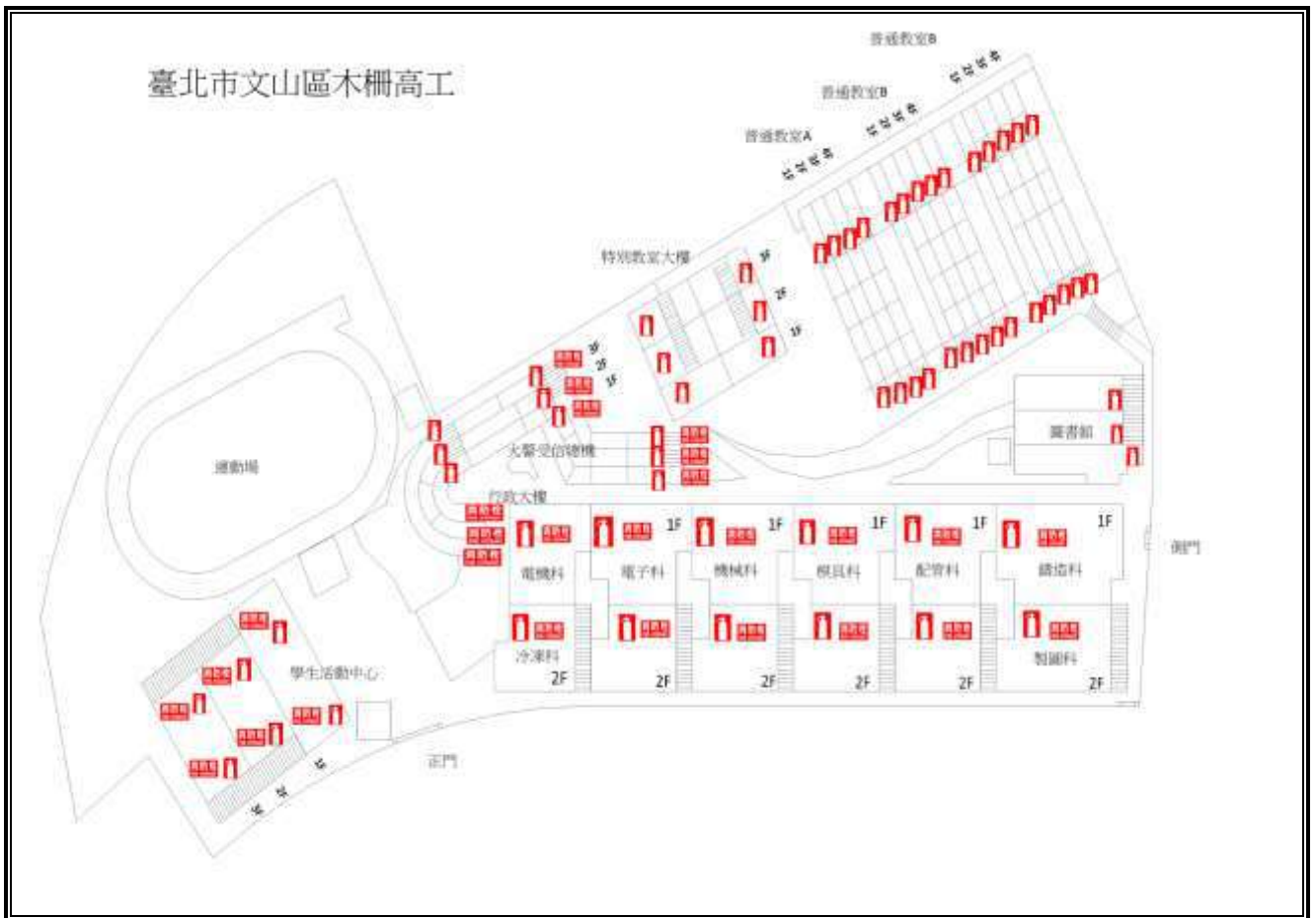




圖 2.2 校園平面配置圖

2.4 校園建築物資料

校園建築物資料包含校園內各棟建築、廚房或實驗室（含職業類科教室，如家政教室）資訊和陳設，每棟建築物、每間廚房及實驗室（含職業類科教室）皆有 1 份資料表，平面配置圖包含各空間名稱、走廊、樓梯等空間狀況為原則，並標註火警受信總機、滅火器、室內消防栓、緩降機等位置，得視學校需求選填實驗室（含職業類科教室）現況資料表。校園建築物共有 13 棟〔表 2.2〕；廚房共有 1 間〔表 2.3〕；實驗室（含職業類科教室）共有 1 間〔表 2.4〕。

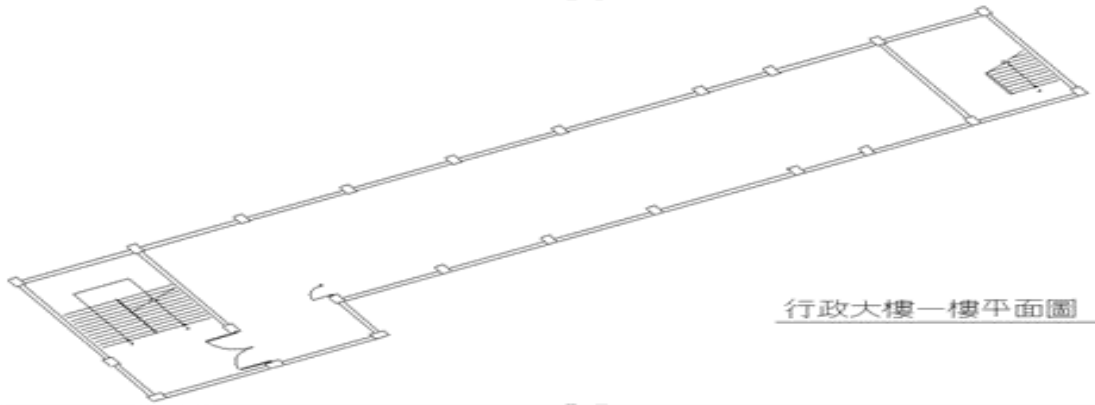
表 2.2 建築物現況資料表

建築物名稱		行政大樓		總棟數－編號		13 — 1	
基本資料	填表日期	112 年 8 月 30 日		填表人	唐幼君		
	避難場所	<input checked="" type="checkbox"/> 否 <input type="checkbox"/> 是，類別：_____		建造年代	民國 72 年		
	建築設計圖	<input type="checkbox"/> 無 <input checked="" type="checkbox"/> 有，放置地點： <u>總務處</u>		地面樓層數	3 樓		
	增建	<input checked="" type="checkbox"/> 無 <input type="checkbox"/> 有，增建項目：_____		地下樓層數	1 樓		
	安全檢查表	<input type="checkbox"/> 無 <input checked="" type="checkbox"/> 有，檢核日期：112 年 8 月 1 日					
	補強工程	<input type="checkbox"/> 無 <input checked="" type="checkbox"/> 有，補強日期：104 年 9 月 6 日（驗收合格日）					
	構造形式	<input type="checkbox"/> 磚構造 <input type="checkbox"/> 木構造 <input type="checkbox"/> 鋼構造（SC） <input checked="" type="checkbox"/> 鋼筋混凝土構造（RC） <input type="checkbox"/> 鋼骨鋼筋混凝土構造（SRC） <input type="checkbox"/> 其他：_____					
	平時用途 （可複選）	<input checked="" type="checkbox"/> 教室 <input checked="" type="checkbox"/> 辦公室 <input checked="" type="checkbox"/> 會議室 <input checked="" type="checkbox"/> 健康中心 <input checked="" type="checkbox"/> 盥洗室（含廁所） <input type="checkbox"/> 寢室 <input type="checkbox"/> 觀察室 <input type="checkbox"/> 圖書室 <input type="checkbox"/> 活動中心 <input type="checkbox"/> 教保準備室 <input type="checkbox"/> 廚房 <input type="checkbox"/> 配膳室 <input checked="" type="checkbox"/> 檔案室 <input type="checkbox"/> 演藝廳 <input type="checkbox"/> 生態教學園區 <input type="checkbox"/> 餐廳 <input type="checkbox"/> 水療室 <input type="checkbox"/> 游泳池 <input type="checkbox"/> 練琴室 <input type="checkbox"/> 專業資源中心 <input type="checkbox"/> 牙科 <input type="checkbox"/> 室內活動室 <input type="checkbox"/> 室內遊戲空間 <input type="checkbox"/> 室內儲藏空間 <input type="checkbox"/> 機房 <input type="checkbox"/> 資源回收區 <input type="checkbox"/> 室外活動空間 <input type="checkbox"/> 室外儲藏空間 <input type="checkbox"/> 實習工場，類別：_____					
	避難設施或設備 （可複選）	<input type="checkbox"/> 救援平臺（___個） <input type="checkbox"/> 救助袋（___個） <input type="checkbox"/> 緩降機（___具） <input type="checkbox"/> 避難滑梯（___座） <input type="checkbox"/> 免電力自走式避難梯（___座） <input checked="" type="checkbox"/> 無障礙斜坡道（1 座） <input type="checkbox"/> 其他：_____					
	空間總數	33 間	一般廁所	6 間	樓梯總數	3 座	
容納人數	105 人	無障礙廁所	1 間	電梯總數	0 座		
現況調查	梁柱裂縫或滲水	<input type="checkbox"/> 無 <input checked="" type="checkbox"/> 有		沉陷或傾斜	<input checked="" type="checkbox"/> 無 <input type="checkbox"/> 有		
	梁柱鋼筋裸露鏽蝕	<input checked="" type="checkbox"/> 無 <input type="checkbox"/> 有		走廊柱/牆位	<input checked="" type="checkbox"/> 走廊外側無柱 <input type="checkbox"/> 走廊外側有柱 <input type="checkbox"/> 走廊外側無牆 <input checked="" type="checkbox"/> 走廊外側有牆		

建築物名稱		行政大樓	總棟數－編號	13 - 1
與鄰棟間距 (公分)		<input type="checkbox"/> 小於 7 公分乘上樓層數 <input checked="" type="checkbox"/> 大於等於 7 公分乘上樓層數；或間距大於 50 公分以上		
備註				
照片	正面			
	側面			

建築物名稱	行政大樓	總棟數－編號	13 — 1
-------	------	--------	--------

地下一樓

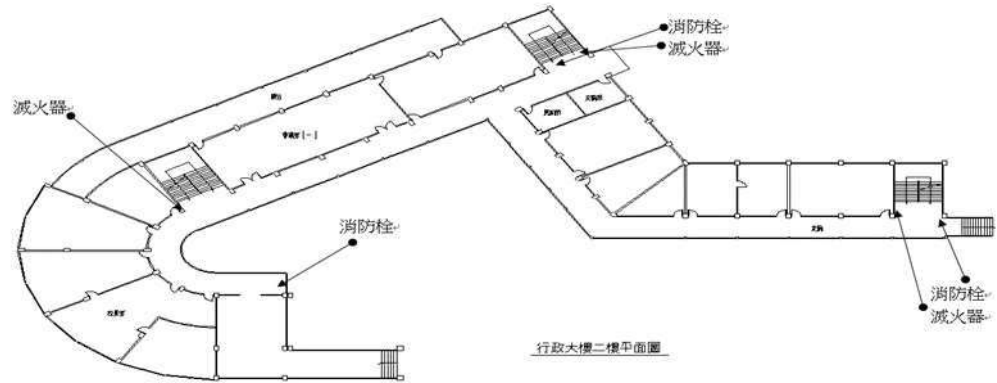


一樓



平面配置圖

二樓



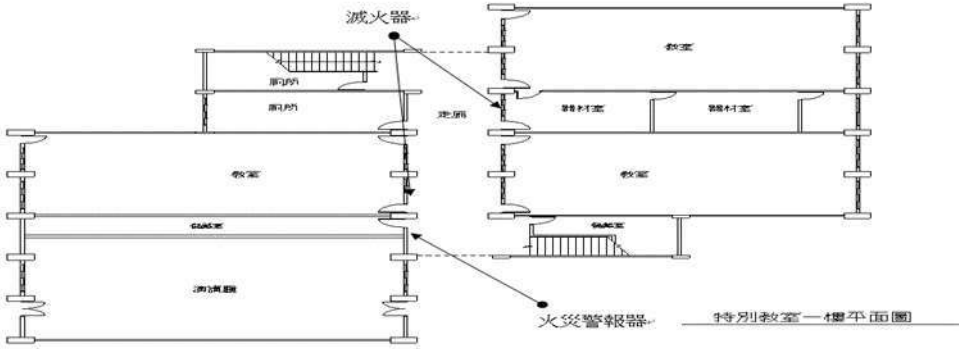


三樓



表 2.2 建築物現況資料表

建築物名稱		特別教室大樓		總棟數—編號		13 — 2	
基	填表日期	112年 8 月 30 日		填表人		唐幼君	
	避難場所	<input checked="" type="checkbox"/> 否 <input type="checkbox"/> 是，類別：_____		建造年代		民國 72 年	
	建築設計圖	<input type="checkbox"/> 無 <input checked="" type="checkbox"/> 有，放置地點：總務處		地面樓層數		3 樓	
	增建	<input checked="" type="checkbox"/> 無 <input type="checkbox"/> 有，增建項目：_____		地下樓層數		0 樓	
	安全檢查表	<input type="checkbox"/> 無 <input checked="" type="checkbox"/> 有，檢核日期：112年 8 月 1 日					
	補強工程	<input checked="" type="checkbox"/> 無 <input type="checkbox"/> 有，補強日期：____年____月____日					
	構造形式	<input type="checkbox"/> 磚構造 <input type="checkbox"/> 木構造 <input type="checkbox"/> 鋼構造 (SC) <input checked="" type="checkbox"/> 鋼筋混凝土構造 (RC) <input type="checkbox"/> 鋼骨鋼筋混凝土構造 (SRC) <input type="checkbox"/> 其他：_____					
	平時用途 (可複選)	<input checked="" type="checkbox"/> 教室 <input checked="" type="checkbox"/> 辦公室 <input checked="" type="checkbox"/> 會議室 <input type="checkbox"/> 健康中心 <input checked="" type="checkbox"/> 盥洗室 (含廁所) <input type="checkbox"/> 寢室 <input type="checkbox"/> 觀察室 <input type="checkbox"/> 圖書室 <input type="checkbox"/> 活動中心 <input type="checkbox"/> 教保準備室 <input checked="" type="checkbox"/> 廚房 <input type="checkbox"/> 配膳室 <input type="checkbox"/> 檔案室 <input type="checkbox"/> 演藝廳 <input type="checkbox"/> 生態教學園區 <input type="checkbox"/> 餐廳 <input type="checkbox"/> 水療室 <input type="checkbox"/> 游泳池 <input type="checkbox"/> 練琴室 <input type="checkbox"/> 專業資源中心 <input type="checkbox"/> 牙科 <input type="checkbox"/> 室內活動室 <input type="checkbox"/> 室內遊戲空間 <input type="checkbox"/> 室內儲藏空間 <input type="checkbox"/> 機房 <input type="checkbox"/> 資源回收區 <input type="checkbox"/> 室外活動空間 <input type="checkbox"/> 室外儲藏空間 <input type="checkbox"/> 實習工場，類別：_____ <input type="checkbox"/> 專科教室，類別：_____ <input type="checkbox"/> 專業團隊教室，類別：_____ <input type="checkbox"/> 防災空間/教室，類別：_____ <input checked="" type="checkbox"/> 實驗室 <input type="checkbox"/> 其他：_____					
	避難設施或 設備 (可複選)	<input type="checkbox"/> 救援平臺 (0 個) <input type="checkbox"/> 救助袋 (0 個) <input type="checkbox"/> 緩降機 (0 具) <input type="checkbox"/> 避難滑梯 (0 座) <input type="checkbox"/> 免電力自走式避難梯 (0 座) <input type="checkbox"/> 無障礙斜坡道 (0 座) <input type="checkbox"/> 其他：_____					
	空間總數	14 間	一般廁所	2 間	樓梯總數	2 座	
容納人數	150 人	無障礙廁所	1 間	電梯總數	0 座		
現	梁柱裂縫 或滲水	<input checked="" type="checkbox"/> 無 <input type="checkbox"/> 有	沉陷或傾斜	<input checked="" type="checkbox"/> 無 <input type="checkbox"/> 有			
	梁柱鋼筋裸露 鏽蝕	<input checked="" type="checkbox"/> 無 <input type="checkbox"/> 有	走廊柱位	<input checked="" type="checkbox"/> 走廊外側無柱 <input type="checkbox"/> 走廊外側有柱 <input type="checkbox"/> 走廊外側無牆 <input checked="" type="checkbox"/> 走廊外側有牆			
	與鄰棟間距 (公分)	<input type="checkbox"/> 小於 7 公分乘上樓層數 <input checked="" type="checkbox"/> 大於等於 7 公分乘上樓層數；或間距大於 50 公分以上					

建築物名稱	特別教室大樓		總棟數－編號	13 - 2
備註				
正				
側				
一				

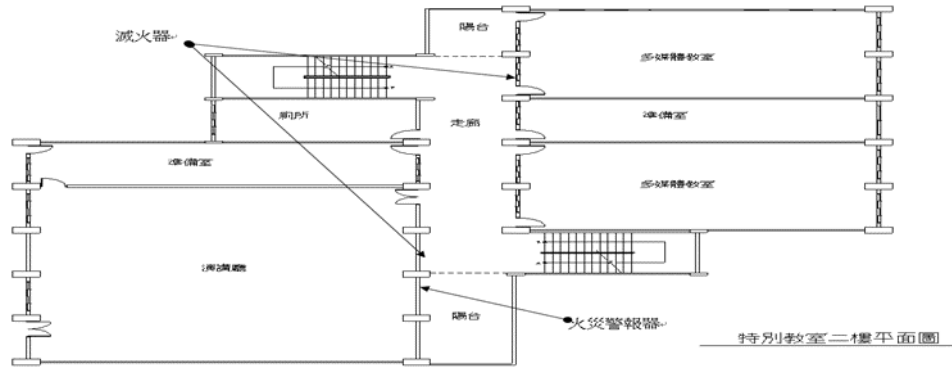
建築物名稱

特別教室大樓

總棟數—編號

13 -2

二



三

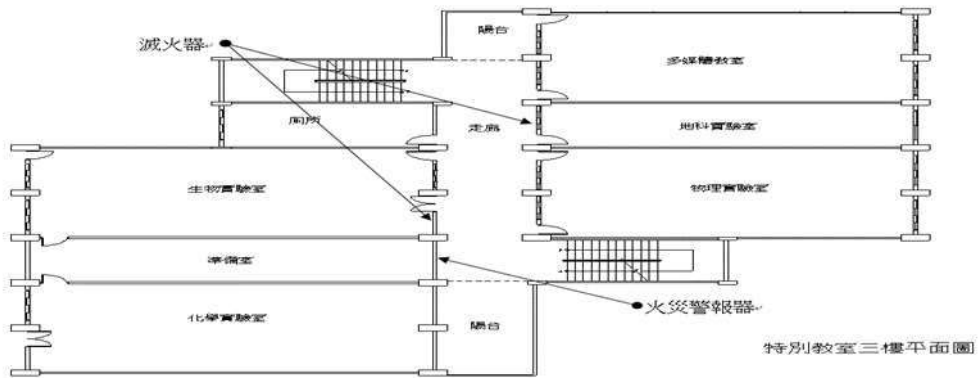


表 2.2 建築物現況資料表

建築物名稱		A 棟普通教室		總棟數－編號		13 — 3	
基本資料	填表日期	112 年 8 月 30 日		填表人	唐幼君		
	避難場所	<input checked="" type="checkbox"/> 否 <input type="checkbox"/> 是，類別：_____		建造年代	民國 74 年		
	建築設計圖	<input type="checkbox"/> 無 <input checked="" type="checkbox"/> 有，放置地點： <u>總務處</u>		地面樓層數	<u>4</u> 樓		
	增建	<input checked="" type="checkbox"/> 無 <input type="checkbox"/> 有，增建項目：_____		地下樓層數	<u>0</u> 樓		
	安全檢查表	<input type="checkbox"/> 無 <input checked="" type="checkbox"/> 有，檢核日期： <u>112</u> 年 <u>8</u> 月 <u>1</u> 日					
	補強工程	<input type="checkbox"/> 無 <input checked="" type="checkbox"/> 有，補強日期： <u>102</u> 年 <u>8</u> 月 <u>20</u> 日（驗收合格日）					
	構造形式	<input type="checkbox"/> 磚構造 <input type="checkbox"/> 木構造 <input type="checkbox"/> 鋼構造（SC） <input checked="" type="checkbox"/> 鋼筋混凝土構造（RC） <input type="checkbox"/> 鋼骨鋼筋混凝土構造（SRC） <input type="checkbox"/> 其他：_____					
	平時用途 （可複選）	<input checked="" type="checkbox"/> 教室 <input checked="" type="checkbox"/> 辦公室 <input type="checkbox"/> 會議室 <input type="checkbox"/> 健康中心 <input checked="" type="checkbox"/> 盥洗室（含廁所） <input type="checkbox"/> 寢室 <input type="checkbox"/> 觀察室 <input type="checkbox"/> 圖書室 <input type="checkbox"/> 活動中心 <input type="checkbox"/> 教保準備室 <input type="checkbox"/> 廚房 <input type="checkbox"/> 配膳室 <input type="checkbox"/> 檔案室 <input type="checkbox"/> 演藝廳 <input type="checkbox"/> 生態教學園區 <input type="checkbox"/> 餐廳 <input type="checkbox"/> 水療室 <input type="checkbox"/> 游泳池 <input type="checkbox"/> 練琴室 <input type="checkbox"/> 專業資源中心 <input type="checkbox"/> 牙科 <input type="checkbox"/> 室內活動室 <input type="checkbox"/> 室內遊戲空間 <input type="checkbox"/> 室內儲藏空間 <input type="checkbox"/> 機房 <input type="checkbox"/> 資源回收區 <input type="checkbox"/> 室外活動空間 <input type="checkbox"/> 室外儲藏空間 <input type="checkbox"/> 實習工場，類別：_____					
	避難設施或設備 （可複選）	<input type="checkbox"/> 救援平臺（ <u> </u> 個） <input type="checkbox"/> 救助袋（ <u> </u> 個） <input type="checkbox"/> 緩降機（ <u> </u> 具） <input type="checkbox"/> 避難滑梯（ <u> </u> 座） <input type="checkbox"/> 免電力自走式避難梯（ <u> </u> 座） <input type="checkbox"/> 無障礙斜坡道（ <u> </u> 座） <input type="checkbox"/> 其他：_____					
	空間總數	<u>19</u> 間	一般廁所	<u>4</u> 間	樓梯總數	<u>2</u> 座	
容納人數	<u>700</u> 人	無障礙廁所	<u>1</u> 間	電梯總數	<u>0</u> 座		
現況調查	梁柱裂縫或滲水	<input checked="" type="checkbox"/> 無 <input type="checkbox"/> 有		沉陷或傾斜	<input checked="" type="checkbox"/> 無 <input type="checkbox"/> 有		
	梁柱鋼筋裸露鏽蝕	<input checked="" type="checkbox"/> 無 <input type="checkbox"/> 有		走廊柱位	<input checked="" type="checkbox"/> 走廊外側無柱 <input type="checkbox"/> 走廊外側有柱 <input type="checkbox"/> 走廊外側無牆 <input checked="" type="checkbox"/> 走廊外側有牆		

建築物名稱		A 棟普通教室	總棟數 - 編號	13 - 3
與鄰棟間距 (公分)		<input type="checkbox"/> 小於 7 公分乘上樓層數 <input checked="" type="checkbox"/> 大於等於 7 公分乘上樓層數；或間距大於 50 公分以上		
備註				
照片	正面			
	側面			

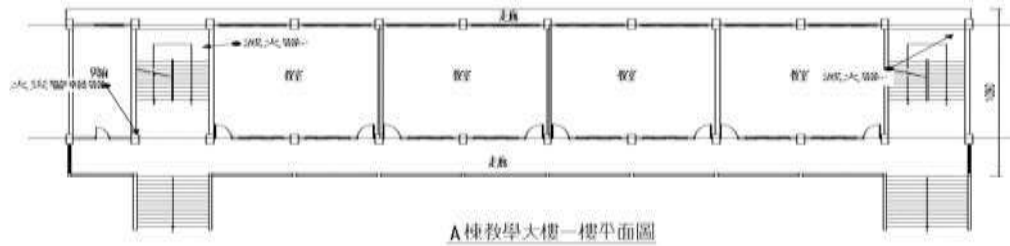
建築物名稱

A棟普通教室

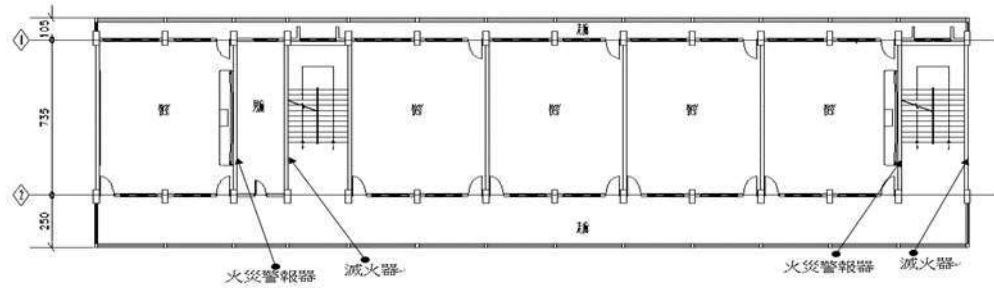
總棟數－編號

13 — 3

一樓

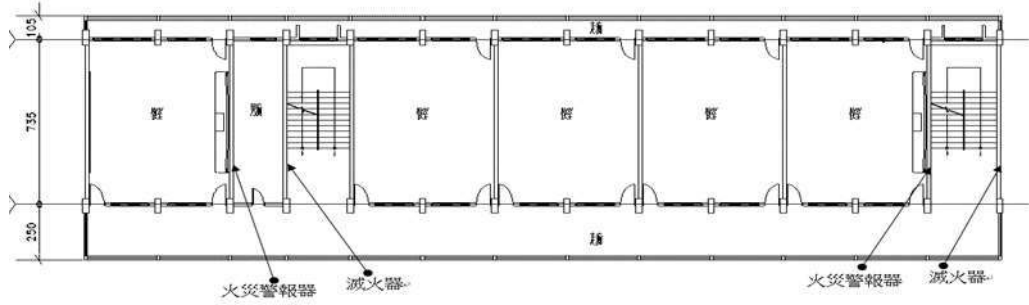


二樓



平面配置圖

三樓



四樓

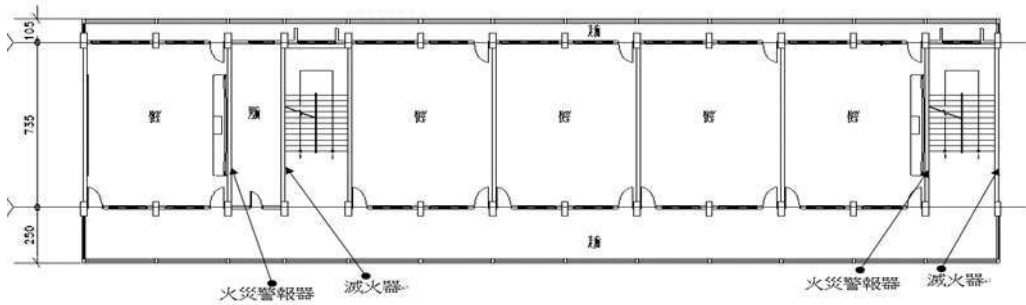


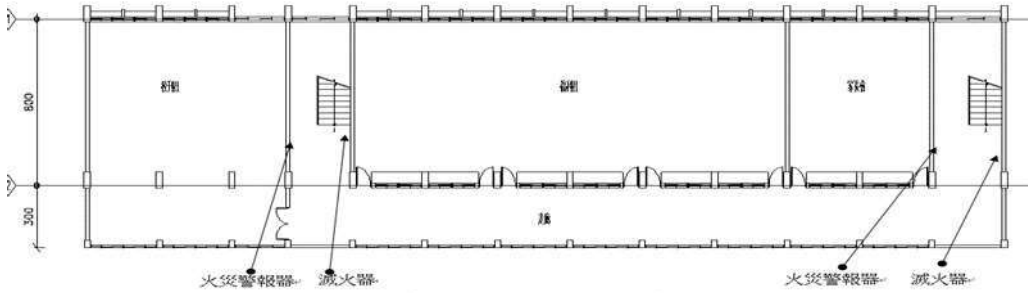


表 2.2 建築物現況資料表

建築物名稱		B 棟普通教室		總棟數－編號		13 — 4	
基本資料	填表日期	112 年 8 月 30 日		填表人	唐幼君		
	避難場所	<input checked="" type="checkbox"/> 否 <input type="checkbox"/> 是，類別：_____		建造年代	民國 72 年		
	建築設計圖	<input type="checkbox"/> 無 <input checked="" type="checkbox"/> 有，放置地點： <u>總務處</u>		地面樓層數	<u>4</u> 樓		
	增建	<input checked="" type="checkbox"/> 無 <input type="checkbox"/> 有，增建項目：_____		地下樓層數	<u>1</u> 樓		
	安全檢查表	<input type="checkbox"/> 無 <input checked="" type="checkbox"/> 有，檢核日期： <u>112</u> 年 <u>8</u> 月 <u>1</u> 日					
	補強工程	<input checked="" type="checkbox"/> 無 <input type="checkbox"/> 有，補強日期：____年____月____日					
	構造形式	<input type="checkbox"/> 磚構造 <input type="checkbox"/> 木構造 <input type="checkbox"/> 鋼構造 (SC) <input checked="" type="checkbox"/> 鋼筋混凝土構造 (RC) <input type="checkbox"/> 鋼骨鋼筋混凝土構造 (SRC) <input type="checkbox"/> 其他：_____					
	平時用途 (可複選)	<input checked="" type="checkbox"/> 教室 <input checked="" type="checkbox"/> 辦公室 <input type="checkbox"/> 會議室 <input type="checkbox"/> 健康中心 <input checked="" type="checkbox"/> 盥洗室 (含廁所) <input type="checkbox"/> 寢室 <input type="checkbox"/> 觀察室 <input type="checkbox"/> 圖書室 <input type="checkbox"/> 活動中心 <input type="checkbox"/> 教保準備室 <input type="checkbox"/> 廚房 <input type="checkbox"/> 配膳室 <input type="checkbox"/> 檔案室 <input type="checkbox"/> 演藝廳 <input type="checkbox"/> 生態教學園區 <input type="checkbox"/> 餐廳 <input type="checkbox"/> 水療室 <input type="checkbox"/> 游泳池 <input type="checkbox"/> 練琴室 <input type="checkbox"/> 專業資源中心 <input type="checkbox"/> 牙科 <input type="checkbox"/> 室內活動室 <input type="checkbox"/> 室內遊戲空間 <input type="checkbox"/> 室內儲藏空間 <input type="checkbox"/> 機房 <input type="checkbox"/> 資源回收區 <input type="checkbox"/> 室外活動空間 <input type="checkbox"/> 室外儲藏空間 <input type="checkbox"/> 實習工場，類別：_____ <input type="checkbox"/> 專科教室，類別：_____ <input type="checkbox"/> 專業團隊教室，類別：_____ <input type="checkbox"/> 防災空間/教室，類別：_____ <input type="checkbox"/> 實驗室 <input type="checkbox"/> 其他：_____					
	避難設施或設備 (可複選)	<input type="checkbox"/> 救援平臺 (____個) <input type="checkbox"/> 救助袋 (____個) <input type="checkbox"/> 緩降機 (____具) <input type="checkbox"/> 避難滑梯 (____座) <input type="checkbox"/> 免電力自走式避難梯 (____座) <input type="checkbox"/> 無障礙斜坡道 (____座) <input type="checkbox"/> 其他：_____					
	空間總數	<u>25</u> 間	一般廁所	<u>4</u> 間	樓梯總數	<u>2</u> 座	
容納人數	<u>800</u> 人	無障礙廁所	<u>1</u> 間	電梯總數	<u>0</u> 座		
現況調查	梁柱裂縫或滲水	<input checked="" type="checkbox"/> 無 <input type="checkbox"/> 有		沉陷或傾斜	<input checked="" type="checkbox"/> 無 <input type="checkbox"/> 有		
	梁柱鋼筋裸露鏽蝕	<input checked="" type="checkbox"/> 無 <input type="checkbox"/> 有		走廊柱位	<input checked="" type="checkbox"/> 走廊外側無柱 <input type="checkbox"/> 走廊外側有柱 <input type="checkbox"/> 走廊外側無牆 <input checked="" type="checkbox"/> 走廊外側有牆		

建築物名稱		B 棟普通教室	總棟數 - 編號	13 - 4
與鄰棟間距 (公分)	<input type="checkbox"/> 小於 7 公分乘上樓層數 <input checked="" type="checkbox"/> 大於等於 7 公分乘上樓層數；或間距大於 50 公分以上			
	備註			
照片	正面			
	側面			
平面配置圖	地下一樓	 <p style="text-align: center;">B棟教學大樓地下室一樓平面圖</p>		

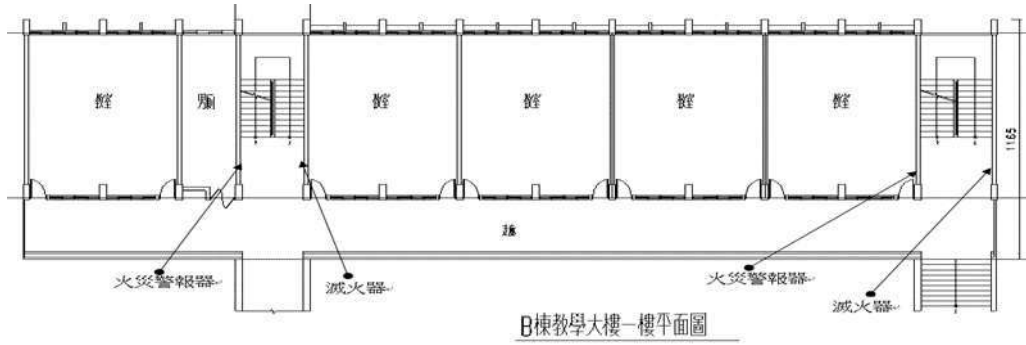
建築物名稱

B棟普通教室

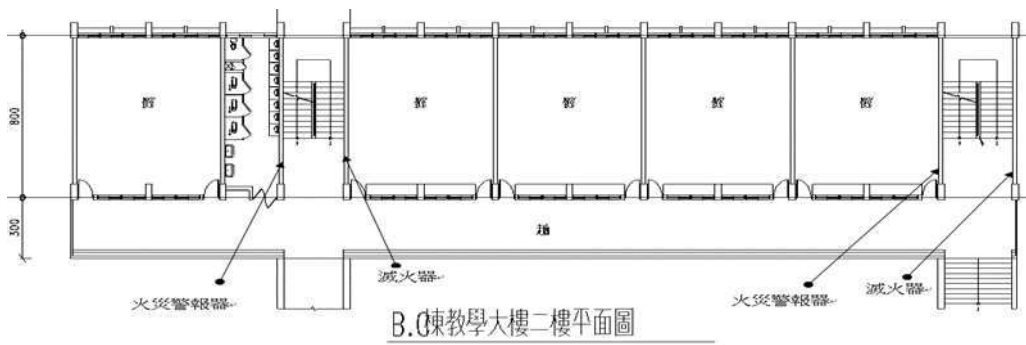
總棟數－編號

13 — 4

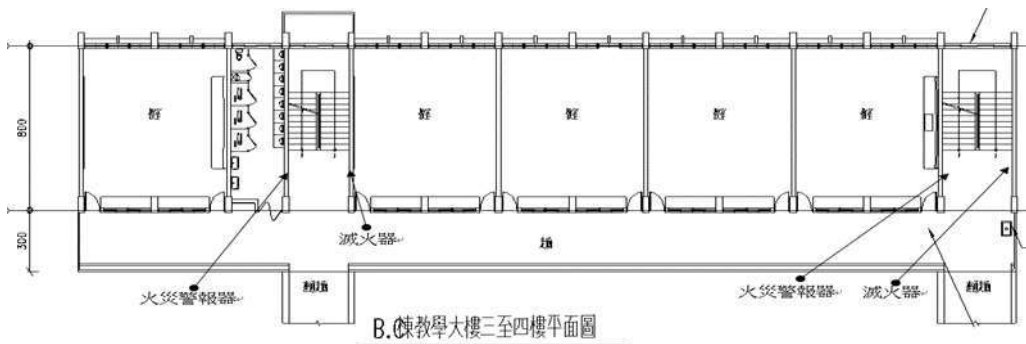
一樓



二樓



三樓



四樓

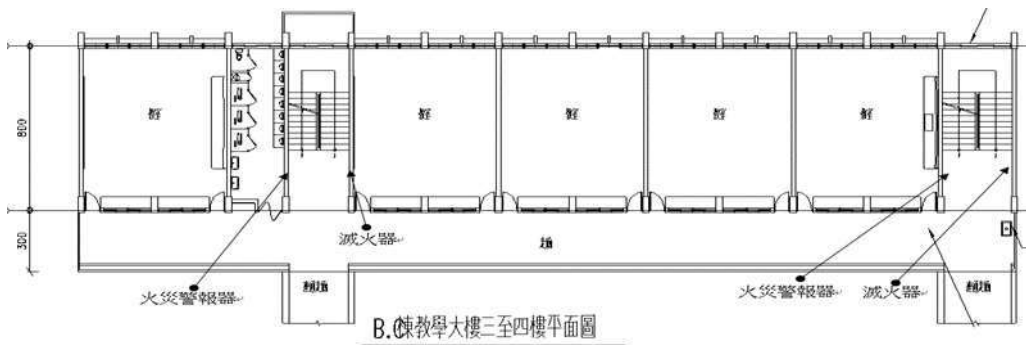


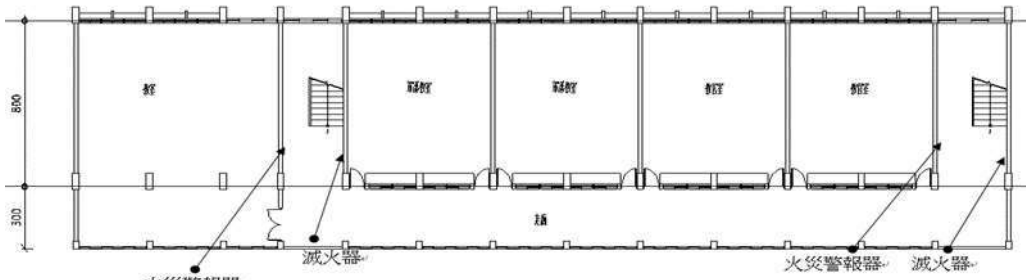


表 2.2 建築物現況資料表

建築物名稱		C棟普通教室		總棟數－編號		13 -5	
基本資料	填表日期	112年 8月 30日		填表人	唐幼君		
	避難場所	<input checked="" type="checkbox"/> 否 <input type="checkbox"/> 是，類別：_____		建造年代	民國 72年		
	建築設計圖	<input type="checkbox"/> 無 <input checked="" type="checkbox"/> 有，放置地點： <u>總務處</u>		地面樓層數	<u>4</u> 樓		
	增建	<input checked="" type="checkbox"/> 無 <input type="checkbox"/> 有，增建項目：_____		地下樓層數	<u>1</u> 樓		
	安全檢查表	<input type="checkbox"/> 無 <input checked="" type="checkbox"/> 有，檢核日期： <u>112年 8月 1日</u>					
	補強工程	<input checked="" type="checkbox"/> 無 <input type="checkbox"/> 有，補強日期：____年____月____日					
	構造形式	<input type="checkbox"/> 磚構造 <input type="checkbox"/> 木構造 <input type="checkbox"/> 鋼構造 (SC) <input checked="" type="checkbox"/> 鋼筋混凝土構造 (RC) <input type="checkbox"/> 鋼骨鋼筋混凝土構造 (SRC) <input type="checkbox"/> 其他：_____					
	平時用途 (可複選)	<input checked="" type="checkbox"/> 教室 <input checked="" type="checkbox"/> 辦公室 <input type="checkbox"/> 會議室 <input type="checkbox"/> 健康中心 <input checked="" type="checkbox"/> 盥洗室 (含廁所) <input type="checkbox"/> 寢室 <input type="checkbox"/> 觀察室 <input type="checkbox"/> 圖書室 <input type="checkbox"/> 活動中心 <input type="checkbox"/> 教保準備室 <input type="checkbox"/> 廚房 <input type="checkbox"/> 配膳室 <input type="checkbox"/> 檔案室 <input type="checkbox"/> 演藝廳 <input type="checkbox"/> 生態教學園區 <input type="checkbox"/> 餐廳 <input type="checkbox"/> 水療室 <input type="checkbox"/> 游泳池 <input type="checkbox"/> 練琴室 <input type="checkbox"/> 專業資源中心 <input type="checkbox"/> 牙科 <input type="checkbox"/> 室內活動室 <input type="checkbox"/> 室內遊戲空間 <input type="checkbox"/> 室內儲藏空間 <input type="checkbox"/> 機房 <input type="checkbox"/> 資源回收區 <input type="checkbox"/> 室外活動空間 <input type="checkbox"/> 室外儲藏空間 <input type="checkbox"/> 實習工場，類別：_____ <input type="checkbox"/> 專科教室，類別：_____ <input type="checkbox"/> 專業團隊教室，類別：_____ <input type="checkbox"/> 防災空間/教室，類別：_____ <input type="checkbox"/> 實驗室 <input type="checkbox"/> 其他：_____					
	避難設施或設備 (可複選)	<input type="checkbox"/> 救援平臺 (____個) <input type="checkbox"/> 救助袋 (____個) <input type="checkbox"/> 緩降機 (____具) <input type="checkbox"/> 避難滑梯 (____座) <input type="checkbox"/> 免電力自走式避難梯 (____座) <input type="checkbox"/> 無障礙斜坡道 (____座) <input type="checkbox"/> 其他：_____					
	空間總數	<u>25</u> 間	一般廁所	<u>4</u> 間	樓梯總數	<u>2</u> 座	
容納人數	<u>800</u> 人	無障礙廁所	<u>1</u> 間	電梯總數	<u>0</u> 座		
現況調查	梁柱裂縫或滲水	<input checked="" type="checkbox"/> 無 <input type="checkbox"/> 有		沉陷或傾斜	<input checked="" type="checkbox"/> 無 <input type="checkbox"/> 有		
	梁柱鋼筋裸露鏽蝕	<input checked="" type="checkbox"/> 無 <input type="checkbox"/> 有		走廊柱位	<input checked="" type="checkbox"/> 走廊外側無柱 <input type="checkbox"/> 走廊外側有柱 <input type="checkbox"/> 走廊外側無牆 <input checked="" type="checkbox"/> 走廊外側有牆		

建築物名稱		C棟普通教室	總棟數－編號	13 -5
與鄰棟間距 (公分)	<input type="checkbox"/> 小於 7 公分 乘上樓層數 <input checked="" type="checkbox"/> 大於等於 7 公分 乘上樓層數；或間距大於 50 公分以上			
	備註			
照片	正面			
	側面			
平面配置圖	地下一樓	 <p style="text-align: center;">C棟教學大樓地下室一樓平面圖</p>		

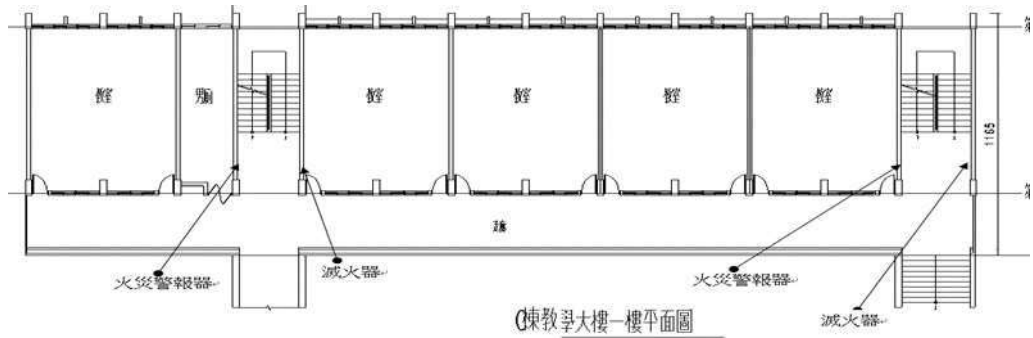
建築物名稱

C棟普通教室

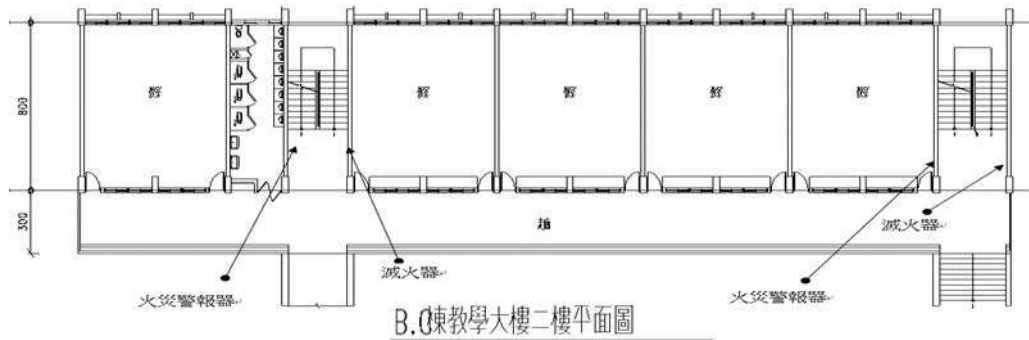
總棟數－編號

13 -5

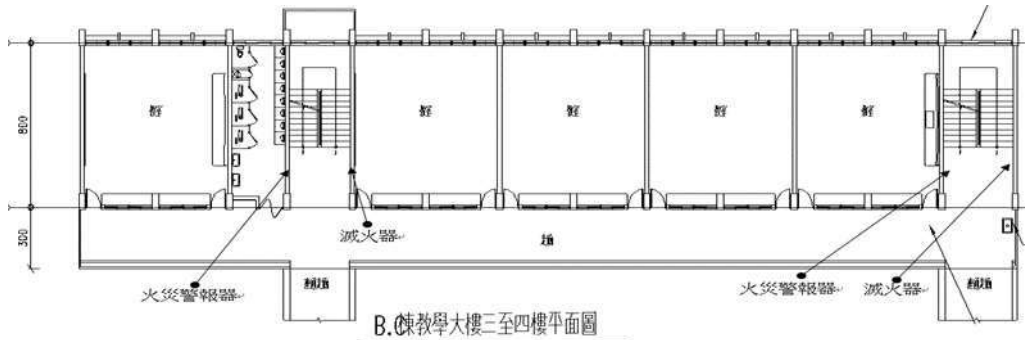
一樓



二樓



三樓



四樓

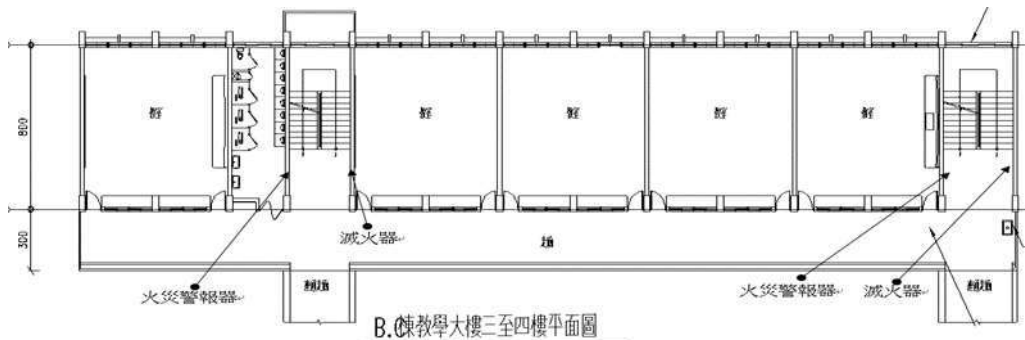





表 2.2 建築物現況資料表

建築物名稱		學生活動中心		總棟數－編號		13 - 6	
基本資料	填表日期	112年 8月 30日		填表人	唐幼君		
	避難場所	<input checked="" type="checkbox"/> 否 <input type="checkbox"/> 是，類別：_____		建造年代	民國 75年		
	建築設計圖	<input type="checkbox"/> 無 <input checked="" type="checkbox"/> 有，放置地點： <u>總務處</u>		地面樓層數	<u>4</u> 樓		
	增建	<input checked="" type="checkbox"/> 無 <input type="checkbox"/> 有，增建項目：_____		地下樓層數	<u>1</u> 樓		
	安全檢查表	<input type="checkbox"/> 無 <input checked="" type="checkbox"/> 有，檢核日期： <u>112年 8月 1日</u>					
	補強工程	<input checked="" type="checkbox"/> 無 <input type="checkbox"/> 有，補強日期：____年____月____日					
	構造形式	<input type="checkbox"/> 磚構造 <input type="checkbox"/> 木構造 <input type="checkbox"/> 鋼構造 (SC) <input checked="" type="checkbox"/> 鋼筋混凝土構造 (RC) <input type="checkbox"/> 鋼骨鋼筋混凝土構造 (SRC) <input type="checkbox"/> 其他：_____					
	平時用途 (可複選)	<input checked="" type="checkbox"/> 教室 <input checked="" type="checkbox"/> 辦公室 <input checked="" type="checkbox"/> 會議室 <input type="checkbox"/> 健康中心 <input checked="" type="checkbox"/> 盥洗室 (含廁所) <input type="checkbox"/> 寢室 <input type="checkbox"/> 觀察室 <input type="checkbox"/> 圖書室 <input type="checkbox"/> 活動中心 <input type="checkbox"/> 教保準備室 <input type="checkbox"/> 廚房 <input type="checkbox"/> 配膳室 <input checked="" type="checkbox"/> 檔案室 <input type="checkbox"/> 演藝廳 <input type="checkbox"/> 生態教學園區 <input type="checkbox"/> 餐廳 <input type="checkbox"/> 水療室 <input type="checkbox"/> 游泳池 <input checked="" type="checkbox"/> 練琴室 <input type="checkbox"/> 專業資源中心 <input type="checkbox"/> 牙科 <input checked="" type="checkbox"/> 室內活動室 <input type="checkbox"/> 室內遊戲空間 <input type="checkbox"/> 室內儲藏空間 <input type="checkbox"/> 機房 <input type="checkbox"/> 資源回收區 <input type="checkbox"/> 室外活動空間 <input type="checkbox"/> 室外儲藏空間 <input type="checkbox"/> 實習工場，類別：_____ <input type="checkbox"/> 專科教室，類別：_____ <input type="checkbox"/> 專業團隊教室，類別：_____ <input type="checkbox"/> 防災空間/教室，類別：_____ <input type="checkbox"/> 實驗室 <input type="checkbox"/> 其他：_____					
	避難設施或設備 (可複選)	<input type="checkbox"/> 救援平臺 (____個) <input type="checkbox"/> 救助袋 (____個) <input type="checkbox"/> 緩降機 (____具) <input type="checkbox"/> 避難滑梯 (____座) <input type="checkbox"/> 免電力自走式避難梯 (____座) <input type="checkbox"/> 無障礙斜坡道 (____座) <input type="checkbox"/> 其他：_____					
	空間總數	<u>14</u> 間	一般廁所	<u>8</u> 間	樓梯總數	<u>4</u> 座	
容納人數	<u>1000</u> 人	無障礙廁所	<u>2</u> 間	電梯總數	<u>0</u> 座		
現況調查	梁柱裂縫或滲水	<input checked="" type="checkbox"/> 無 <input type="checkbox"/> 有		沉陷或傾斜	<input checked="" type="checkbox"/> 無 <input type="checkbox"/> 有		
	梁柱鋼筋裸露鏽蝕	<input checked="" type="checkbox"/> 無 <input type="checkbox"/> 有		走廊柱位	<input checked="" type="checkbox"/> 走廊外側無柱 <input type="checkbox"/> 走廊外側有柱 <input type="checkbox"/> 走廊外側無牆 <input checked="" type="checkbox"/> 走廊外側有牆		

建築物名稱		學生活動中心	總棟數－編號	13 - 6
與鄰棟間距 (公分)		<input type="checkbox"/> 小於 7 公分乘上樓層數 <input checked="" type="checkbox"/> 大於等於 7 公分乘上樓層數；或間距大於 50 公分以上		
備註				
照片	正面			
	側面			
平面配置圖	地下一樓	 <p style="text-align: center;">活動中心地下一樓平面圖</p>		


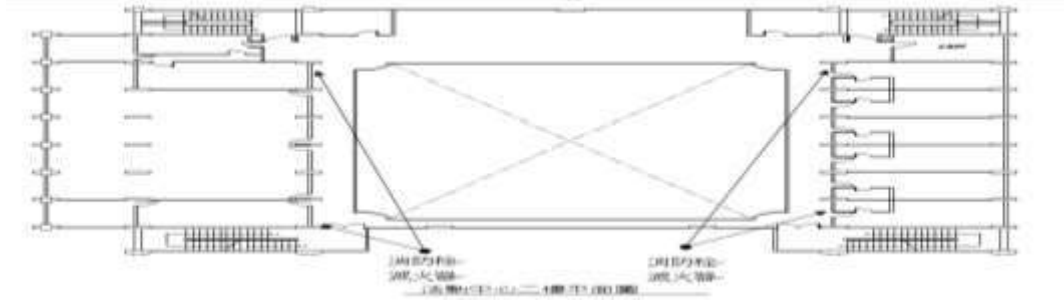


建築物名稱	學生活動中心	總棟數－編號	13 -6
一樓			
二樓			
三樓			
四樓			

表 2.2 建築物現況資料表

建築物名稱		圖書館大樓		總棟數－編號		13 -7	
基本資料	填表日期	112年 8月 30日		填表人	唐幼君		
	避難場所	<input checked="" type="checkbox"/> 否 <input type="checkbox"/> 是，類別：_____		建造年代	民國 72年		
	建築設計圖	<input type="checkbox"/> 無 <input checked="" type="checkbox"/> 有，放置地點： <u>總務處</u>		地面樓層數	<u>3</u> 樓		
	增建	<input checked="" type="checkbox"/> 無 <input type="checkbox"/> 有，增建項目：_____		地下樓層數	<u>0</u> 樓		
	安全檢查表	<input type="checkbox"/> 無 <input checked="" type="checkbox"/> 有，檢核日期： <u>112年 8月 1日</u>					
	補強工程	<input checked="" type="checkbox"/> 無 <input type="checkbox"/> 有，補強日期：____年____月____日					
	構造形式	<input type="checkbox"/> 磚構造 <input type="checkbox"/> 木構造 <input type="checkbox"/> 鋼構造 (SC) <input checked="" type="checkbox"/> 鋼筋混凝土構造 (RC) <input type="checkbox"/> 鋼骨鋼筋混凝土構造 (SRC) <input type="checkbox"/> 其他：_____					
	平時用途 (可複選)	<input checked="" type="checkbox"/> 教室 <input checked="" type="checkbox"/> 辦公室 <input type="checkbox"/> 會議室 <input type="checkbox"/> 健康中心 <input checked="" type="checkbox"/> 盥洗室 (含廁所) <input type="checkbox"/> 寢室 <input type="checkbox"/> 觀察室 <input type="checkbox"/> 圖書室 <input type="checkbox"/> 活動中心 <input type="checkbox"/> 教保準備室 <input type="checkbox"/> 廚房 <input type="checkbox"/> 配膳室 <input type="checkbox"/> 檔案室 <input type="checkbox"/> 演藝廳 <input type="checkbox"/> 生態教學園區 <input type="checkbox"/> 餐廳 <input type="checkbox"/> 水療室 <input type="checkbox"/> 游泳池 <input type="checkbox"/> 練琴室 <input type="checkbox"/> 專業資源中心 <input type="checkbox"/> 牙科 <input type="checkbox"/> 室內活動室 <input type="checkbox"/> 室內遊戲空間 <input type="checkbox"/> 室內儲藏空間 <input type="checkbox"/> 機房 <input type="checkbox"/> 資源回收區 <input type="checkbox"/> 室外活動空間 <input type="checkbox"/> 室外儲藏空間 <input type="checkbox"/> 實習工場，類別：_____ <input type="checkbox"/> 專科教室，類別：_____ <input type="checkbox"/> 專業團隊教室，類別：_____ <input type="checkbox"/> 防災空間/教室，類別：_____ <input type="checkbox"/> 實驗室 <input type="checkbox"/> 其他：_____					
	避難設施或設備 (可複選)	<input type="checkbox"/> 救援平臺 (____個) <input type="checkbox"/> 救助袋 (____個) <input type="checkbox"/> 緩降機 (____具) <input type="checkbox"/> 避難滑梯 (____座) <input type="checkbox"/> 免電力自走式避難梯 (____座) <input type="checkbox"/> 無障礙斜坡道 (____座) <input type="checkbox"/> 其他：_____					
	空間總數	<u>9</u> 間	一般廁所	<u>4</u> 間	樓梯總數	<u>2</u> 座	
容納人數	<u>250</u> 人	無障礙廁所	<u>2</u> 間	電梯總數	<u>0</u> 座		
現況調查	梁柱裂縫或滲水	<input checked="" type="checkbox"/> 無 <input type="checkbox"/> 有		沉陷或傾斜	<input checked="" type="checkbox"/> 無 <input type="checkbox"/> 有		
	梁柱鋼筋裸露鏽蝕	<input checked="" type="checkbox"/> 無 <input type="checkbox"/> 有		走廊柱位	<input checked="" type="checkbox"/> 走廊外側無柱 <input type="checkbox"/> 走廊外側有柱 <input type="checkbox"/> 走廊外側無牆 <input checked="" type="checkbox"/> 走廊外側有牆		

建築物名稱		圖書館大樓	總棟數－編號	13 -7
與鄰棟間距 (公分)		<input type="checkbox"/> 小於7公分乘上樓層數 <input checked="" type="checkbox"/> 大於等於7公分乘上樓層數；或間距大於50公分以上		
備註				
照片	正面			
	側面			

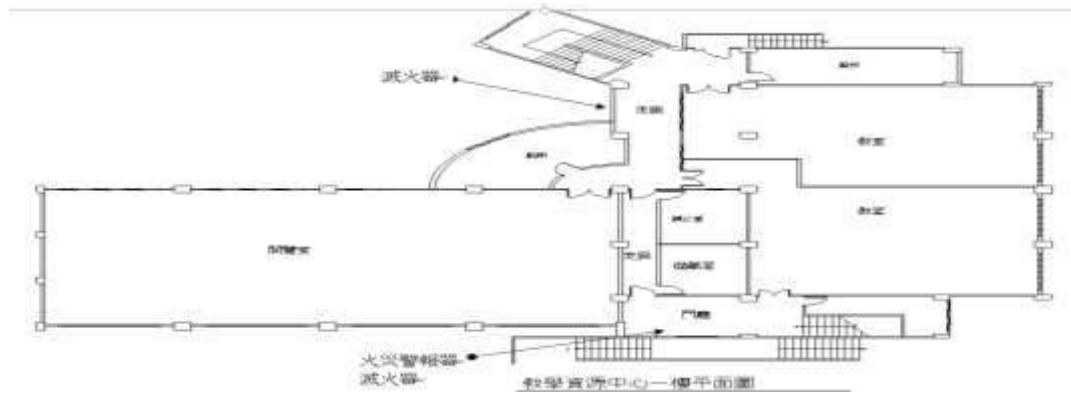
建築物名稱

圖書館大樓

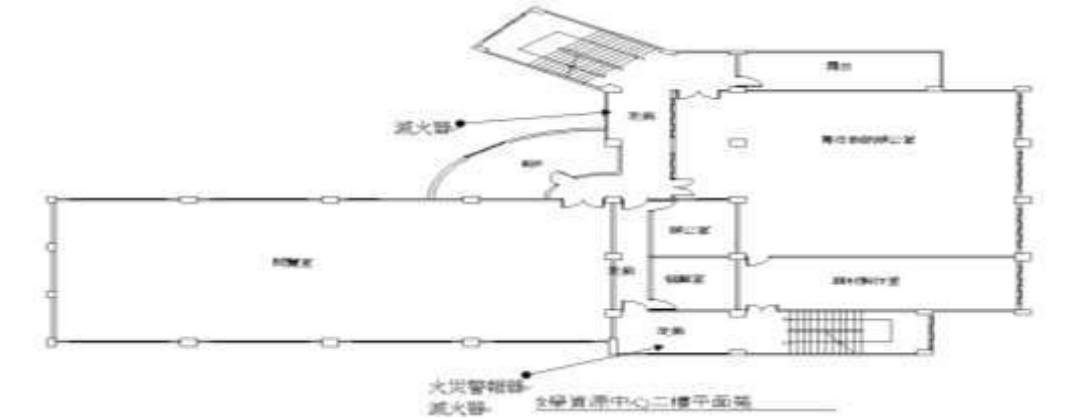
總棟數 - 編號

13 - 7

一樓



二樓



三樓

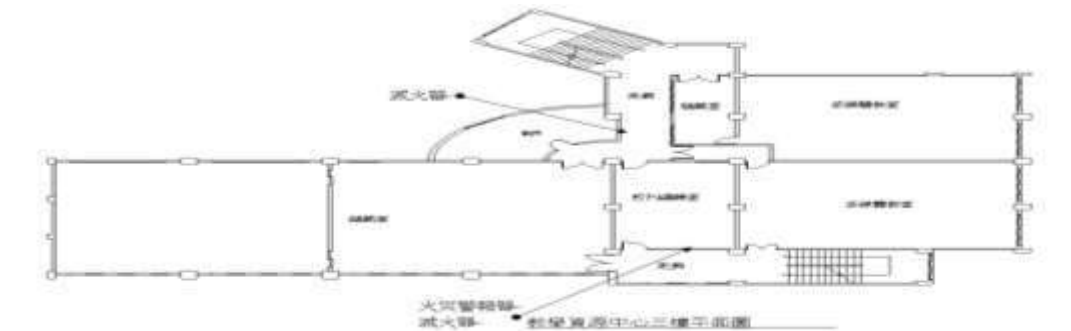


表 2.2 建築物現況資料表

建築物名稱		電機科實習工場		總棟數－編號		13－8	
基本資料	填表日期	112年8月30日		填表人	唐幼君		
	避難場所	<input checked="" type="checkbox"/> 否 <input type="checkbox"/> 是，類別：_____		建造年代	民國72年		
	建築設計圖	<input type="checkbox"/> 無 <input checked="" type="checkbox"/> 有，放置地點： <u>總務處</u>		地面樓層數	<u>2</u> 樓		
	增建	<input checked="" type="checkbox"/> 無 <input type="checkbox"/> 有，增建項目：_____		地下樓層數	<u>1</u> 樓		
	安全檢查表	<input type="checkbox"/> 無 <input checked="" type="checkbox"/> 有，檢核日期： <u>112</u> 年 <u>8</u> 月 <u>1</u> 日					
	補強工程	<input checked="" type="checkbox"/> 無 <input type="checkbox"/> 有，補強日期：____年____月____日					
	構造形式	<input type="checkbox"/> 磚構造 <input type="checkbox"/> 木構造 <input type="checkbox"/> 鋼構造 (SC) <input checked="" type="checkbox"/> 鋼筋混凝土構造 (RC) <input type="checkbox"/> 鋼骨鋼筋混凝土構造 (SRC) <input type="checkbox"/> 其他：_____					
	平時用途 (可複選)	<input checked="" type="checkbox"/> 教室 <input checked="" type="checkbox"/> 辦公室 <input type="checkbox"/> 會議室 <input type="checkbox"/> 健康中心 <input checked="" type="checkbox"/> 盥洗室 (含廁所) <input type="checkbox"/> 寢室 <input type="checkbox"/> 觀察室 <input type="checkbox"/> 圖書室 <input type="checkbox"/> 活動中心 <input type="checkbox"/> 教保準備室 <input type="checkbox"/> 廚房 <input type="checkbox"/> 配膳室 <input type="checkbox"/> 檔案室 <input type="checkbox"/> 演藝廳 <input type="checkbox"/> 生態教學園區 <input type="checkbox"/> 餐廳 <input type="checkbox"/> 水療室 <input type="checkbox"/> 游泳池 <input type="checkbox"/> 練琴室 <input type="checkbox"/> 專業資源中心 <input type="checkbox"/> 牙科 <input type="checkbox"/> 室內活動室 <input type="checkbox"/> 室內遊戲空間 <input type="checkbox"/> 室內儲藏空間 <input type="checkbox"/> 機房 <input type="checkbox"/> 資源回收區 <input type="checkbox"/> 室外活動空間 <input type="checkbox"/> 室外儲藏空間 <input checked="" type="checkbox"/> 實習工場，類別：_____電機類 <input type="checkbox"/> 專科教室，類別：_____ <input type="checkbox"/> 專業團隊教室，類別：_____ <input type="checkbox"/> 防災空間/教室，類別：_____ <input type="checkbox"/> 實驗室 <input type="checkbox"/> 其他：_____					
	避難設施或設備 (可複選)	<input type="checkbox"/> 救援平臺 (____個) <input type="checkbox"/> 救助袋 (____個) <input type="checkbox"/> 緩降機 (____具) <input type="checkbox"/> 避難滑梯 (____座) <input type="checkbox"/> 免電力自走式避難梯 (____座) <input type="checkbox"/> 無障礙斜坡道 (____座) <input type="checkbox"/> 其他：_____					
	空間總數	<u>17</u> 間	一般廁所	<u>2</u> 間	樓梯總數	<u>2</u> 座	
容納人數	<u>250</u> 人	無障礙廁所	<u>1</u> 間	電梯總數	<u>0</u> 座		
現況調查	梁柱裂縫或滲水	<input type="checkbox"/> 無 <input checked="" type="checkbox"/> 有		沉陷或傾斜	<input checked="" type="checkbox"/> 無 <input type="checkbox"/> 有		
	梁柱鋼筋裸露鏽蝕	<input checked="" type="checkbox"/> 無 <input type="checkbox"/> 有		走廊柱位	<input checked="" type="checkbox"/> 走廊外側無柱 <input type="checkbox"/> 走廊外側有柱 <input type="checkbox"/> 走廊外側無牆 <input checked="" type="checkbox"/> 走廊外側有牆		

建築物名稱		電機科實習工場	總棟數－編號	13 - 8
與鄰棟間距 (公分)		<input type="checkbox"/> 小於 7 公分乘上樓層數 <input checked="" type="checkbox"/> 大於等於 7 公分乘上樓層數；或間距大於 50 公分以上		
備註				
照片	正面			
	側面			

建築物名稱	電機科實習工場	總棟數 - 編號	13 - 8
平面配置圖	地下一樓	<p style="text-align: center;">實習工場 ◀ 地下一樓平面圖</p>	
	一樓	<p style="text-align: center;">實習工場 ◀ 一樓平面圖</p>	
	二樓	<p style="text-align: center;">實習工場 ◀ 二樓平面圖</p>	

表 2.2 建築物現況資料表

建築物名稱		電子科、冷凍科實習工場		總棟數－編號		13－9	
基本資料	填表日期	112年8月30日		填表人	唐幼君		
	避難場所	<input checked="" type="checkbox"/> 否 <input type="checkbox"/> 是，類別：_____		建造年代	民國72年		
	建築設計圖	<input type="checkbox"/> 無 <input checked="" type="checkbox"/> 有，放置地點： <u>總務處</u>		地面樓層數	<u>2</u> 樓		
	增建	<input checked="" type="checkbox"/> 無 <input type="checkbox"/> 有，增建項目：_____		地下樓層數	<u>1</u> 樓		
	安全檢查表	<input type="checkbox"/> 無 <input checked="" type="checkbox"/> 有，檢核日期： <u>112</u> 年 <u>8</u> 月 <u>1</u> 日					
	補強工程	<input checked="" type="checkbox"/> 無 <input type="checkbox"/> 有，補強日期：____年____月____日					
	構造形式	<input type="checkbox"/> 磚構造 <input type="checkbox"/> 木構造 <input type="checkbox"/> 鋼構造 (SC) <input checked="" type="checkbox"/> 鋼筋混凝土構造 (RC) <input type="checkbox"/> 鋼骨鋼筋混凝土構造 (SRC) <input type="checkbox"/> 其他：_____					
	平時用途 (可複選)	<input checked="" type="checkbox"/> 教室 <input checked="" type="checkbox"/> 辦公室 <input type="checkbox"/> 會議室 <input type="checkbox"/> 健康中心 <input checked="" type="checkbox"/> 盥洗室 (含廁所) <input type="checkbox"/> 寢室 <input type="checkbox"/> 觀察室 <input type="checkbox"/> 圖書室 <input type="checkbox"/> 活動中心 <input type="checkbox"/> 教保準備室 <input type="checkbox"/> 廚房 <input type="checkbox"/> 配膳室 <input type="checkbox"/> 檔案室 <input type="checkbox"/> 演藝廳 <input type="checkbox"/> 生態教學園區 <input type="checkbox"/> 餐廳 <input type="checkbox"/> 水療室 <input type="checkbox"/> 游泳池 <input type="checkbox"/> 練琴室 <input type="checkbox"/> 專業資源中心 <input type="checkbox"/> 牙科 <input type="checkbox"/> 室內活動室 <input type="checkbox"/> 室內遊戲空間 <input type="checkbox"/> 室內儲藏空間 <input type="checkbox"/> 機房 <input type="checkbox"/> 資源回收區 <input type="checkbox"/> 室外活動空間 <input type="checkbox"/> 室外儲藏空間 <input checked="" type="checkbox"/> 實習工場，類別： <u>電子、冷凍類</u> <input type="checkbox"/> 專科教室，類別：_____ <input type="checkbox"/> 專業團隊教室，類別：_____ <input type="checkbox"/> 防災空間/教室，類別：_____ <input type="checkbox"/> 實驗室 <input type="checkbox"/> 其他：_____					
	避難設施或設備 (可複選)	<input type="checkbox"/> 救援平臺 (____個) <input type="checkbox"/> 救助袋 (____個) <input type="checkbox"/> 緩降機 (____具) <input type="checkbox"/> 避難滑梯 (____座) <input type="checkbox"/> 免電力自走式避難梯 (____座) <input type="checkbox"/> 無障礙斜坡道 (____座) <input type="checkbox"/> 其他：_____					
	空間總數	<u>22</u> 間	一般廁所	<u>2</u> 間	樓梯總數	<u>2</u> 座	
容納人數	<u>250</u> 人	無障礙廁所	<u>1</u> 間	電梯總數	<u>0</u> 座		
現況調查	梁柱裂縫或滲水	<input type="checkbox"/> 無 <input checked="" type="checkbox"/> 有	沉陷或傾斜	<input checked="" type="checkbox"/> 無 <input type="checkbox"/> 有			
	梁柱鋼筋裸露鏽蝕	<input checked="" type="checkbox"/> 無 <input type="checkbox"/> 有	走廊柱位	<input checked="" type="checkbox"/> 走廊外側無柱 <input type="checkbox"/> 走廊外側有柱 <input type="checkbox"/> 走廊外側無牆 <input checked="" type="checkbox"/> 走廊外側有牆			

建築物名稱		電子科、冷凍科實習工場	總棟數－編號	13 - 9
與鄰棟間距 (公分)		<input type="checkbox"/> 小於 7 公分乘上樓層數 <input checked="" type="checkbox"/> 大於等於 7 公分乘上樓層數；或間距大於 50 公分以上		
備註				
照片	正面			
	側面			

建築物名稱

電子科、冷凍科實習工場

總棟數－編號

13 - 9


地下一樓



實習工場 (2)(3)(4)(5)棟地下一樓平面圖 Sit/200

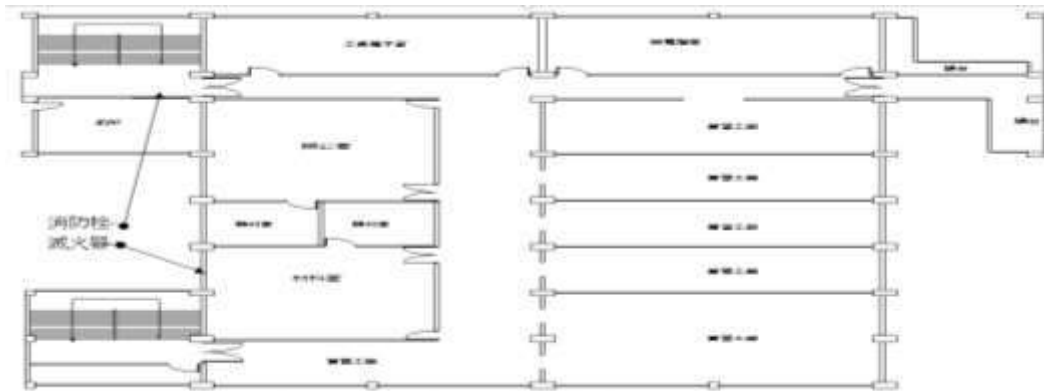
平面配置圖

一樓



實習工場 (2)(3)(4)(5)棟一樓平面圖

二樓



實習工場 (2)(3)(4)(5)棟二樓平面圖

表 2.2 建築物現況資料表

建築物名稱		機械科實習工場		總棟數－編號		13 - 10	
基本資料	填表日期	112年 8月 30日		填表人	唐幼君		
	避難場所	<input checked="" type="checkbox"/> 否 <input type="checkbox"/> 是，類別：_____		建造年代	民國 72年		
	建築設計圖	<input type="checkbox"/> 無 <input checked="" type="checkbox"/> 有，放置地點： <u>總務處</u>		地面樓層數	<u>2</u> 樓		
	增建	<input checked="" type="checkbox"/> 無 <input type="checkbox"/> 有，增建項目：_____		地下樓層數	<u>1</u> 樓		
	安全檢查表	<input type="checkbox"/> 無 <input checked="" type="checkbox"/> 有，檢核日期： <u>112年 8月 1日</u>					
	補強工程	<input checked="" type="checkbox"/> 無 <input type="checkbox"/> 有，補強日期：____年____月____日					
	構造形式	<input type="checkbox"/> 磚構造 <input type="checkbox"/> 木構造 <input type="checkbox"/> 鋼構造 (SC) <input checked="" type="checkbox"/> 鋼筋混凝土構造 (RC) <input type="checkbox"/> 鋼骨鋼筋混凝土構造 (SRC) <input type="checkbox"/> 其他：_____					
	平時用途 (可複選)	<input checked="" type="checkbox"/> 教室 <input checked="" type="checkbox"/> 辦公室 <input type="checkbox"/> 會議室 <input type="checkbox"/> 健康中心 <input checked="" type="checkbox"/> 盥洗室 (含廁所) <input type="checkbox"/> 寢室 <input type="checkbox"/> 觀察室 <input type="checkbox"/> 圖書室 <input type="checkbox"/> 活動中心 <input type="checkbox"/> 教保準備室 <input type="checkbox"/> 廚房 <input type="checkbox"/> 配膳室 <input type="checkbox"/> 檔案室 <input type="checkbox"/> 演藝廳 <input type="checkbox"/> 生態教學園區 <input type="checkbox"/> 餐廳 <input type="checkbox"/> 水療室 <input type="checkbox"/> 游泳池 <input type="checkbox"/> 練琴室 <input type="checkbox"/> 專業資源中心 <input type="checkbox"/> 牙科 <input type="checkbox"/> 室內活動室 <input type="checkbox"/> 室內遊戲空間 <input type="checkbox"/> 室內儲藏空間 <input type="checkbox"/> 機房 <input type="checkbox"/> 資源回收區 <input type="checkbox"/> 室外活動空間 <input type="checkbox"/> 室外儲藏空間 <input checked="" type="checkbox"/> 實習工場，類別：_____ 機械類 <input type="checkbox"/> 專科教室，類別：_____ <input type="checkbox"/> 專業團隊教室，類別：_____ <input type="checkbox"/> 防災空間/教室，類別：_____ <input type="checkbox"/> 實驗室 <input type="checkbox"/> 其他：_____					
	避難設施或設備 (可複選)	<input type="checkbox"/> 救援平臺 (____個) <input type="checkbox"/> 救助袋 (____個) <input type="checkbox"/> 緩降機 (____具) <input type="checkbox"/> 避難滑梯 (____座) <input type="checkbox"/> 免電力自走式避難梯 (____座) <input type="checkbox"/> 無障礙斜坡道 (____座) <input type="checkbox"/> 其他：_____					
	空間總數	<u>13</u> 間	一般廁所	<u>2</u> 間	樓梯總數	<u>2</u> 座	
容納人數	<u>250</u> 人	無障礙廁所	<u>1</u> 間	電梯總數	<u>0</u> 座		
現況調查	梁柱裂縫或滲水	<input type="checkbox"/> 無 <input checked="" type="checkbox"/> 有		沉陷或傾斜	<input checked="" type="checkbox"/> 無 <input type="checkbox"/> 有		
	梁柱鋼筋裸露鏽蝕	<input checked="" type="checkbox"/> 無 <input type="checkbox"/> 有		走廊柱位	<input checked="" type="checkbox"/> 走廊外側無柱 <input type="checkbox"/> 走廊外側有柱 <input type="checkbox"/> 走廊外側無牆 <input checked="" type="checkbox"/> 走廊外側有牆		

建築物名稱		機械科實習工場	總棟數－編號	13 - 10
與鄰棟間距 (公分)		<input type="checkbox"/> 小於 7 公分乘上樓層數 <input checked="" type="checkbox"/> 大於等於 7 公分乘上樓層數；或間距大於 50 公分以上		
備註				
照片	正面			
	側面			


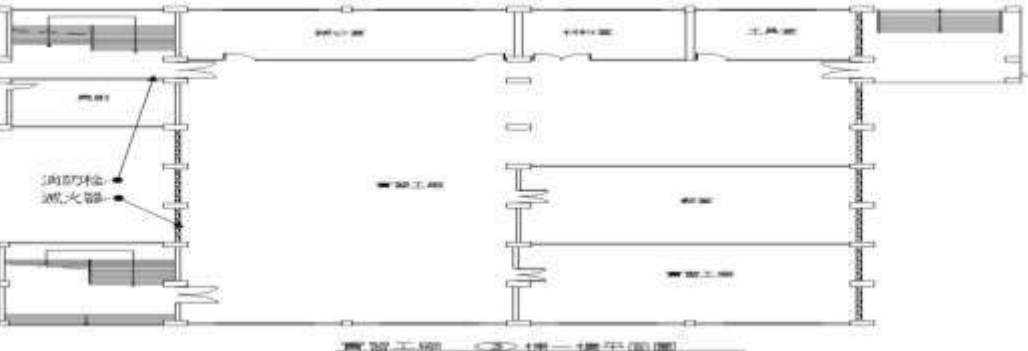
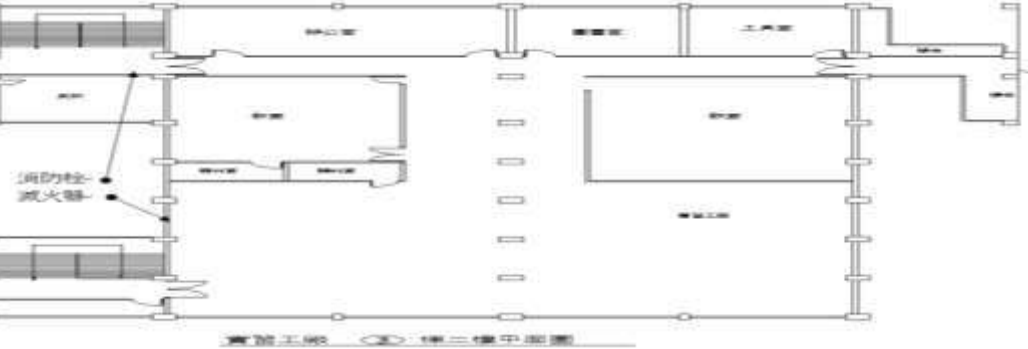
建築物名稱	機械科實習工場	總棟數－編號	13 - 10
平面配置圖	地下一樓		
	一樓		
	二樓		

表 2.2 建築物現況資料表

建築物名稱		模具科實習工場		總棟數－編號		13-11	
基本資料	填表日期	112年 8月 30日		填表人	唐幼君		
	避難場所	<input checked="" type="checkbox"/> 否 <input type="checkbox"/> 是，類別：_____		建造年代	民國 72年		
	建築設計圖	<input type="checkbox"/> 無 <input checked="" type="checkbox"/> 有，放置地點： <u>總務處</u>		地面樓層數	<u>2</u> 樓		
	增建	<input checked="" type="checkbox"/> 無 <input type="checkbox"/> 有，增建項目：_____		地下樓層數	<u>1</u> 樓		
	安全檢查表	<input type="checkbox"/> 無 <input checked="" type="checkbox"/> 有，檢核日期： <u>112年 8月 1日</u>					
	補強工程	<input checked="" type="checkbox"/> 無 <input type="checkbox"/> 有，補強日期：____年____月____日					
	構造形式	<input type="checkbox"/> 磚構造 <input type="checkbox"/> 木構造 <input type="checkbox"/> 鋼構造 (SC) <input checked="" type="checkbox"/> 鋼筋混凝土構造 (RC) <input type="checkbox"/> 鋼骨鋼筋混凝土構造 (SRC) <input type="checkbox"/> 其他：_____					
	平時用途 (可複選)	<input checked="" type="checkbox"/> 教室 <input checked="" type="checkbox"/> 辦公室 <input type="checkbox"/> 會議室 <input type="checkbox"/> 健康中心 <input checked="" type="checkbox"/> 盥洗室 (含廁所) <input type="checkbox"/> 寢室 <input type="checkbox"/> 觀察室 <input type="checkbox"/> 圖書室 <input type="checkbox"/> 活動中心 <input type="checkbox"/> 教保準備室 <input type="checkbox"/> 廚房 <input type="checkbox"/> 配膳室 <input type="checkbox"/> 檔案室 <input type="checkbox"/> 演藝廳 <input type="checkbox"/> 生態教學園區 <input type="checkbox"/> 餐廳 <input type="checkbox"/> 水療室 <input type="checkbox"/> 游泳池 <input type="checkbox"/> 練琴室 <input type="checkbox"/> 專業資源中心 <input type="checkbox"/> 牙科 <input type="checkbox"/> 室內活動室 <input type="checkbox"/> 室內遊戲空間 <input type="checkbox"/> 室內儲藏空間 <input type="checkbox"/> 機房 <input type="checkbox"/> 資源回收區 <input type="checkbox"/> 室外活動空間 <input type="checkbox"/> 室外儲藏空間 <input checked="" type="checkbox"/> 實習工場，類別：_____ 模具類 <input type="checkbox"/> 專科教室，類別：_____ <input type="checkbox"/> 專業團隊教室，類別：_____ <input type="checkbox"/> 防災空間/教室，類別：_____ <input type="checkbox"/> 實驗室 <input type="checkbox"/> 其他：_____					
	避難設施或設備 (可複選)	<input type="checkbox"/> 救援平臺 (____個) <input type="checkbox"/> 救助袋 (____個) <input type="checkbox"/> 緩降機 (____具) <input type="checkbox"/> 避難滑梯 (____座) <input type="checkbox"/> 免電力自走式避難梯 (____座) <input type="checkbox"/> 無障礙斜坡道 (____座) <input type="checkbox"/> 其他：_____					
	空間總數	<u>13</u> 間	一般廁所	<u>2</u> 間	樓梯總數	<u>2</u> 座	
容納人數	<u>250</u> 人	無障礙廁所	<u>1</u> 間	電梯總數	<u>0</u> 座		
現況調查	梁柱裂縫或滲水	<input type="checkbox"/> 無 <input checked="" type="checkbox"/> 有		沉陷或傾斜	<input checked="" type="checkbox"/> 無 <input type="checkbox"/> 有		
	梁柱鋼筋裸露鏽蝕	<input checked="" type="checkbox"/> 無 <input type="checkbox"/> 有		走廊柱位	<input checked="" type="checkbox"/> 走廊外側無柱 <input type="checkbox"/> 走廊外側有柱 <input type="checkbox"/> 走廊外側無牆 <input checked="" type="checkbox"/> 走廊外側有牆		

建築物名稱		模具科實習工場	總棟數－編號	13-11
與鄰棟間距 (公分)		<input type="checkbox"/> 小於 7 公分乘上樓層數 <input checked="" type="checkbox"/> 大於等於 7 公分乘上樓層數；或間距大於 50 公分以上		
備註				
照片	正面			
	側面			




建築物名稱	模具科實習工場	總棟數 - 編號	13-11
平面配置圖	<p style="text-align: center;">地下一樓</p>  <p style="text-align: center;">實習工廠 (2)(3)(4)(5)棟地下一樓平面圖 Sit/200</p>		
	<p style="text-align: center;">一樓</p>  <p style="text-align: center;">實習工廠 (2)(3)(4)(5)棟一樓平面圖</p>		
	<p style="text-align: center;">二樓</p>  <p style="text-align: center;">實習工廠 (2)(3)(4)(5)棟二樓平面圖</p>		

表 2.2 建築物現況資料表

建築物名稱		配管科實習工場		總棟數－編號		13 -12	
基本資料	填表日期	112年 8月 30日		填表人	唐幼君		
	避難場所	<input checked="" type="checkbox"/> 否 <input type="checkbox"/> 是，類別：_____		建造年代	民國 72年		
	建築設計圖	<input type="checkbox"/> 無 <input checked="" type="checkbox"/> 有，放置地點： <u>總務處</u>		地面樓層數	<u>2</u> 樓		
	增建	<input checked="" type="checkbox"/> 無 <input type="checkbox"/> 有，增建項目：_____		地下樓層數	<u>1</u> 樓		
	安全檢查表	<input type="checkbox"/> 無 <input checked="" type="checkbox"/> 有，檢核日期： <u>112年 8月 1日</u>					
	補強工程	<input checked="" type="checkbox"/> 無 <input type="checkbox"/> 有，補強日期：____年____月____日					
	構造形式	<input type="checkbox"/> 磚構造 <input type="checkbox"/> 木構造 <input type="checkbox"/> 鋼構造 (SC) <input checked="" type="checkbox"/> 鋼筋混凝土構造 (RC) <input type="checkbox"/> 鋼骨鋼筋混凝土構造 (SRC) <input type="checkbox"/> 其他：_____					
	平時用途 (可複選)	<input checked="" type="checkbox"/> 教室 <input checked="" type="checkbox"/> 辦公室 <input type="checkbox"/> 會議室 <input type="checkbox"/> 健康中心 <input checked="" type="checkbox"/> 盥洗室 (含廁所) <input type="checkbox"/> 寢室 <input type="checkbox"/> 觀察室 <input type="checkbox"/> 圖書室 <input type="checkbox"/> 活動中心 <input type="checkbox"/> 教保準備室 <input type="checkbox"/> 廚房 <input type="checkbox"/> 配膳室 <input type="checkbox"/> 檔案室 <input type="checkbox"/> 演藝廳 <input type="checkbox"/> 生態教學園區 <input type="checkbox"/> 餐廳 <input type="checkbox"/> 水療室 <input type="checkbox"/> 游泳池 <input type="checkbox"/> 練琴室 <input type="checkbox"/> 專業資源中心 <input type="checkbox"/> 牙科 <input type="checkbox"/> 室內活動室 <input type="checkbox"/> 室內遊戲空間 <input type="checkbox"/> 室內儲藏空間 <input type="checkbox"/> 機房 <input type="checkbox"/> 資源回收區 <input type="checkbox"/> 室外活動空間 <input type="checkbox"/> 室外儲藏空間 <input checked="" type="checkbox"/> 實習工場，類別：_____ 配管類 <input type="checkbox"/> 專科教室，類別：_____ <input type="checkbox"/> 專業團隊教室，類別：_____ <input type="checkbox"/> 防災空間/教室，類別：_____ <input type="checkbox"/> 實驗室 <input type="checkbox"/> 其他：_____					
	避難設施或設備 (可複選)	<input type="checkbox"/> 救援平臺 (____個) <input type="checkbox"/> 救助袋 (____個) <input type="checkbox"/> 緩降機 (____具) <input type="checkbox"/> 避難滑梯 (____座) <input type="checkbox"/> 免電力自走式避難梯 (____座) <input type="checkbox"/> 無障礙斜坡道 (____座) <input type="checkbox"/> 其他：_____					
	空間總數	<u>15</u> 間	一般廁所	<u>2</u> 間	樓梯總數	<u>1</u> 座	
容納人數	<u>250</u> 人	無障礙廁所	<u>1</u> 間	電梯總數	<u>0</u> 座		
現況調查	梁柱裂縫或滲水	<input type="checkbox"/> 無 <input checked="" type="checkbox"/> 有		沉陷或傾斜	<input checked="" type="checkbox"/> 無 <input type="checkbox"/> 有		
	梁柱鋼筋裸露鏽蝕	<input checked="" type="checkbox"/> 無 <input type="checkbox"/> 有		走廊柱位	<input checked="" type="checkbox"/> 走廊外側無柱 <input type="checkbox"/> 走廊外側有柱 <input type="checkbox"/> 走廊外側無牆 <input checked="" type="checkbox"/> 走廊外側有牆		

建築物名稱		配管科實習工場	總棟數－編號	13 - 12
與鄰棟間距 (公分)		<input type="checkbox"/> 小於 7 公分 乘上樓層數 <input checked="" type="checkbox"/> 大於等於 7 公分 乘上樓層數；或間距大於 50 公分以上		
備註				
照片	正面			
	側面			



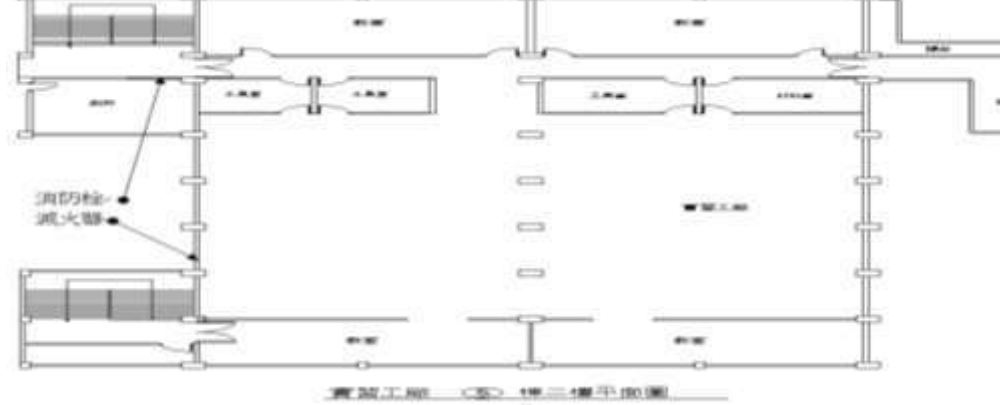
建築物名稱	配管科實習工場	總棟數－編號	13 - 12
平面配置圖	地下一樓		
	一樓		
	二樓		

表 2.2 建築物現況資料表

建築物名稱		鑄造科、製圖科實習工場		總棟數－編號		13－13	
基本資料	填表日期	112年8月30日		填表人	唐幼君		
	避難場所	<input checked="" type="checkbox"/> 否 <input type="checkbox"/> 是，類別：_____		建造年代	民國72年		
	建築設計圖	<input type="checkbox"/> 無 <input checked="" type="checkbox"/> 有，放置地點： <u>總務處</u>		地面樓層數	<u>2</u> 樓		
	增建	<input checked="" type="checkbox"/> 無 <input type="checkbox"/> 有，增建項目：_____		地下樓層數	<u>1</u> 樓		
	安全檢查表	<input type="checkbox"/> 無 <input checked="" type="checkbox"/> 有，檢核日期： <u>112年8月1日</u>					
	補強工程	<input checked="" type="checkbox"/> 無 <input type="checkbox"/> 有，補強日期：____年____月____日					
	構造形式	<input type="checkbox"/> 磚構造 <input type="checkbox"/> 木構造 <input type="checkbox"/> 鋼構造 (SC) <input checked="" type="checkbox"/> 鋼筋混凝土構造 (RC) <input type="checkbox"/> 鋼骨鋼筋混凝土構造 (SRC) <input type="checkbox"/> 其他：_____					
	平時用途 (可複選)	<input checked="" type="checkbox"/> 教室 <input checked="" type="checkbox"/> 辦公室 <input type="checkbox"/> 會議室 <input type="checkbox"/> 健康中心 <input checked="" type="checkbox"/> 盥洗室 (含廁所) <input type="checkbox"/> 寢室 <input type="checkbox"/> 觀察室 <input type="checkbox"/> 圖書室 <input type="checkbox"/> 活動中心 <input type="checkbox"/> 教保準備室 <input type="checkbox"/> 廚房 <input type="checkbox"/> 配膳室 <input type="checkbox"/> 檔案室 <input type="checkbox"/> 演藝廳 <input type="checkbox"/> 生態教學園區 <input type="checkbox"/> 餐廳 <input type="checkbox"/> 水療室 <input type="checkbox"/> 游泳池 <input type="checkbox"/> 練琴室 <input type="checkbox"/> 專業資源中心 <input type="checkbox"/> 牙科 <input type="checkbox"/> 室內活動室 <input type="checkbox"/> 室內遊戲空間 <input type="checkbox"/> 室內儲藏空間 <input type="checkbox"/> 機房 <input type="checkbox"/> 資源回收區 <input type="checkbox"/> 室外活動空間 <input type="checkbox"/> 室外儲藏空間 <input checked="" type="checkbox"/> 實習工場，類別： <u>鑄造、製圖類</u> <input type="checkbox"/> 專科教室，類別：_____ <input type="checkbox"/> 專業團隊教室，類別：_____ <input type="checkbox"/> 防災空間/教室，類別：_____ <input type="checkbox"/> 實驗室 <input type="checkbox"/> 其他：_____					
	避難設施或設備 (可複選)	<input type="checkbox"/> 救援平臺 (____個) <input type="checkbox"/> 救助袋 (____個) <input type="checkbox"/> 緩降機 (____具) <input type="checkbox"/> 避難滑梯 (____座) <input type="checkbox"/> 免電力自走式避難梯 (____座) <input type="checkbox"/> 無障礙斜坡道 (____座) <input type="checkbox"/> 其他：_____					
	空間總數	<u>33</u> 間	一般廁所	<u>2</u> 間	樓梯總數	<u>2</u> 座	
容納人數	<u>105</u> 人	無障礙廁所	<u>1</u> 間	電梯總數	<u>0</u> 座		
現況調查	梁柱裂縫或滲水	<input type="checkbox"/> 無 <input checked="" type="checkbox"/> 有		沉陷或傾斜	<input checked="" type="checkbox"/> 無 <input type="checkbox"/> 有		
	梁柱鋼筋裸露鏽蝕	<input checked="" type="checkbox"/> 無 <input type="checkbox"/> 有		走廊柱位	<input checked="" type="checkbox"/> 走廊外側無柱 <input type="checkbox"/> 走廊外側有柱 <input type="checkbox"/> 走廊外側無牆 <input checked="" type="checkbox"/> 走廊外側有牆		

建築物名稱		鑄造科、製圖科實習工場	總棟數－編號	13 -13
與鄰棟間距 (公分)		<input type="checkbox"/> 小於7公分乘上樓層數 <input checked="" type="checkbox"/> 大於等於7公分乘上樓層數；或間距大於50公分以上		
備註				
照片	正面			
	側面			

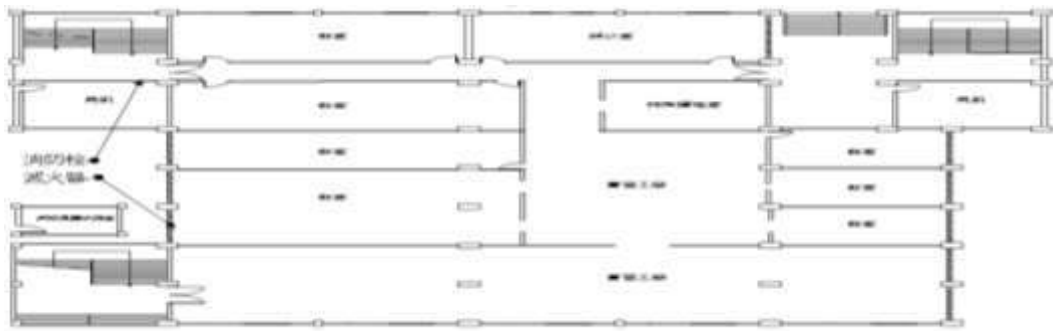
地下一樓



實習工場 (2)(3)(4)(5)棟地下一樓平面圖 Sit/200

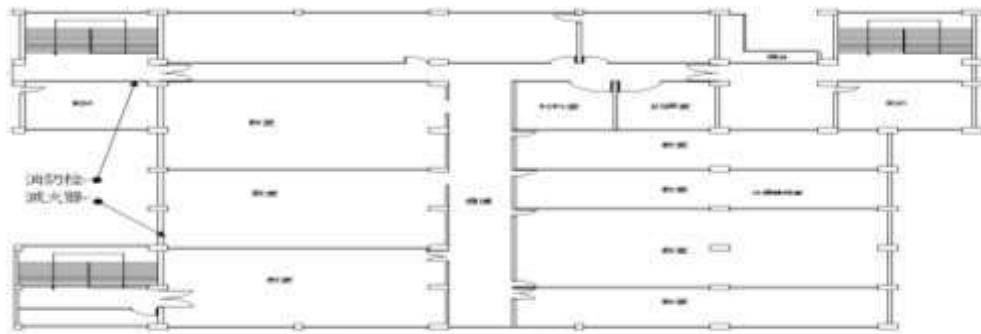
平面配置圖

一樓



實習工場 (5)棟一樓平面圖

二樓



實習工場 (5)棟二樓平面圖

表 2.3 廚房現況資料表

廚 房 位 置	<input checked="" type="checkbox"/> 特別教室樓（位於 1 樓） <input type="checkbox"/> 獨立大樓（地面__樓，地下__樓）		
填 表 日 期	112 年 8 月 30 日	填 表 人	唐幼君
面 積（平方公尺）	100.95	建 造 年 代	民國 72 年
管 理 人	林如苹	手 機	091282****
代 理 人	劉家鴻	手 機	091614****
電 力 負 荷	220V 250A，110V 250A，其他：_____（填列用電量高者）		
通 風 設 備	<input type="checkbox"/> 自然通風 <input checked="" type="checkbox"/> 窗及排風機 <input type="checkbox"/> 密閉室冷氣 <input checked="" type="checkbox"/> 吊扇 <input type="checkbox"/> 其他：_____		
採 光 照 明	<input type="checkbox"/> 窗自然光 <input type="checkbox"/> 日光燈 <input type="checkbox"/> LED 燈 <input type="checkbox"/> 省電燈管 <input checked="" type="checkbox"/> T5 燈管 <input type="checkbox"/> 其他：_____		
消 防 系 統	<input type="checkbox"/> 滅火器：_____ 乾粉滅火器 6 支 _____（型式、數量） <input checked="" type="checkbox"/> 火警自動警報系統 <input type="checkbox"/> 手動警報系統 <input type="checkbox"/> 其他：_____		
是否有獨立電源總開關？	<input type="checkbox"/> 否 <input checked="" type="checkbox"/> 是		
出入口是否設緊急出口標示燈？	<input type="checkbox"/> 否 <input checked="" type="checkbox"/> 是		
是否有設緊急照明燈？	<input type="checkbox"/> 否 <input checked="" type="checkbox"/> 是		
照 片			

廚房位置

■特別教室樓（位於1樓）

□獨立大樓（地面__樓，地下__樓）

平面圖

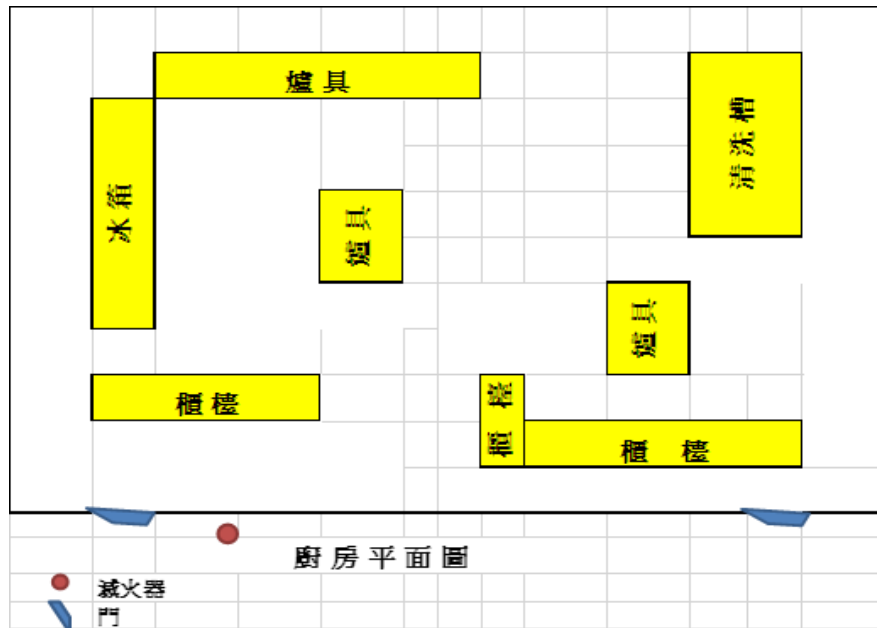


表 2.4 實驗室（含職業類科教室）現況資料表

名稱	物理實驗室	總間數－編號	1－ 1
大樓名稱	B棟普通教室地下一樓	樓 層	5
填表日期	112年 8月 30日	填表人	唐幼君
用途	學生上課實驗用	面積（平方公尺）	114.7
管理人	許佑任	手機	093092****
代理人	廖文瑞	手機	093221****
電力負荷	220V 250 A，110V 250 A，其他：_____（填列用電量高者）		
通風設備	<input type="checkbox"/> 自然通風 <input checked="" type="checkbox"/> 窗及排風機 <input checked="" type="checkbox"/> 密閉室冷氣 <input type="checkbox"/> 吊扇 <input type="checkbox"/> 其他：_____		
採光照明	<input type="checkbox"/> 窗自然光 <input type="checkbox"/> 日光燈 <input checked="" type="checkbox"/> LED燈 <input type="checkbox"/> 省電燈管 <input type="checkbox"/> T5燈管 <input type="checkbox"/> 其他：_____		
消防系統	<input checked="" type="checkbox"/> 滅火器：_____乾粉滅火器 2 支_____（型式、數量） <input checked="" type="checkbox"/> 火警自動警報系統 <input type="checkbox"/> 手動警報系統 <input type="checkbox"/> 其他：_____		
防護具	<input checked="" type="checkbox"/> 急救箱 <input checked="" type="checkbox"/> 沖身洗眼器 <input type="checkbox"/> 個人防護具：_____		
是否使用環保署公告毒性化學物質，並建立物質安全資料表？	<input checked="" type="checkbox"/> 否 <input type="checkbox"/> 是，放置地點：_____		
是否產生廢液或有害廢棄物？	<input checked="" type="checkbox"/> 否 <input type="checkbox"/> 是		
廢液是否分類收集並標示內容物及危害性？	<input type="checkbox"/> 否 <input type="checkbox"/> 是		
是否具尖銳器具？	<input type="checkbox"/> 否 <input checked="" type="checkbox"/> 是		
是否有獨立電源總開關？	<input type="checkbox"/> 否 <input checked="" type="checkbox"/> 是		
出入口是否設緊急出口標示燈？	<input type="checkbox"/> 否 <input checked="" type="checkbox"/> 是		
是否有設緊急照明燈？	<input type="checkbox"/> 否 <input checked="" type="checkbox"/> 是		

名稱	物理實驗室	總間數－編號	1－ 1
大樓名稱	B棟普通教室地下一樓	樓 層	5

照 片



平面圖

物理教室	樓梯	合作社	合作社	合作社	教師會	樓梯
	B1 走道					

表 2.3 實驗室（含職業類科教室）現況資料表

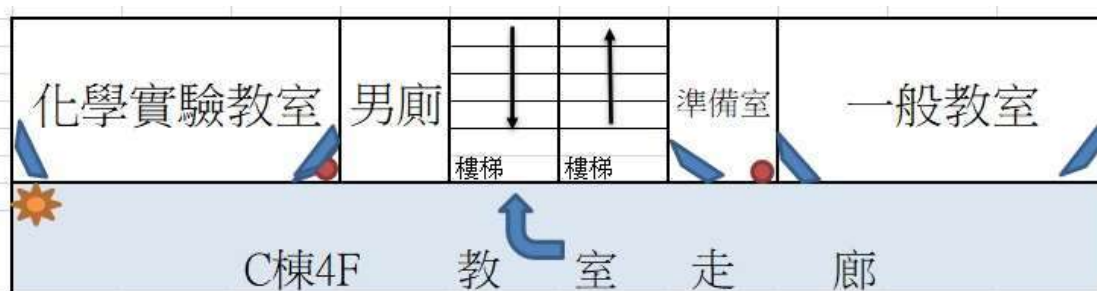
名稱	化學教室	總間數－編號	1－2
大樓名稱	C棟普通教室	樓層	5
填表日期	112年8月30日	填表人	唐幼君
用途	學生上課實驗用	面積（平方公尺）	
管理人	許佑任	手機	093092****
代理人	廖文瑞	手機	093221****
電力負荷	220V_____A，110V_____A，其他：_____（填列用電量高者）		
通風設備	<input type="checkbox"/> 自然通風 <input checked="" type="checkbox"/> 窗及排風機 <input type="checkbox"/> 密閉室冷氣 <input checked="" type="checkbox"/> 吊扇 <input type="checkbox"/> 其他：_____		
採光照明	<input type="checkbox"/> 窗自然光 <input type="checkbox"/> 日光燈 <input checked="" type="checkbox"/> LED燈 <input type="checkbox"/> 省電燈管 <input type="checkbox"/> T5燈管 <input type="checkbox"/> 其他：_____		
消防系統	<input checked="" type="checkbox"/> 滅火器：_____乾粉滅火器2支（型式、數量） <input type="checkbox"/> 火警自動警報系統 <input type="checkbox"/> 手動警報系統 <input type="checkbox"/> 其他：_____		
防護具	<input type="checkbox"/> 急救箱 <input checked="" type="checkbox"/> 沖身洗眼器 <input type="checkbox"/> 個人防護具：_____		
是否使用環保署公告毒性化學物質，並建立物質安全資料表？	<input checked="" type="checkbox"/> 否 <input type="checkbox"/> 是，放置地點：_____		
是否產生廢液或有害廢棄物？	<input checked="" type="checkbox"/> 否 <input type="checkbox"/> 是		
廢液是否分類收集並標示內容物及危害性？	<input type="checkbox"/> 否 <input type="checkbox"/> 是 <input checked="" type="checkbox"/> 不適用		
是否具尖銳器具？	<input checked="" type="checkbox"/> 否 <input type="checkbox"/> 是		
是否有獨立電源總開關？	<input checked="" type="checkbox"/> 否 <input type="checkbox"/> 是		
出入口是否設緊急出口標示燈？	<input checked="" type="checkbox"/> 否 <input type="checkbox"/> 是		
是否有設緊急照明燈？	<input checked="" type="checkbox"/> 否 <input type="checkbox"/> 是		

名稱	化學教室	總間數 - 編號	1 - 2
大樓名稱	C棟普通教室	樓層	5

照片



平面圖



-  門
-  滅火器
-  逃生路線
-  沖水裝置

實驗室平面圖

2.5 校園潛在災害評估及分析

藉由校園潛在災害評估及分析流程〔圖 2.3〕，辨識學校及鄰近地區可能發生的各種潛在災害類別。

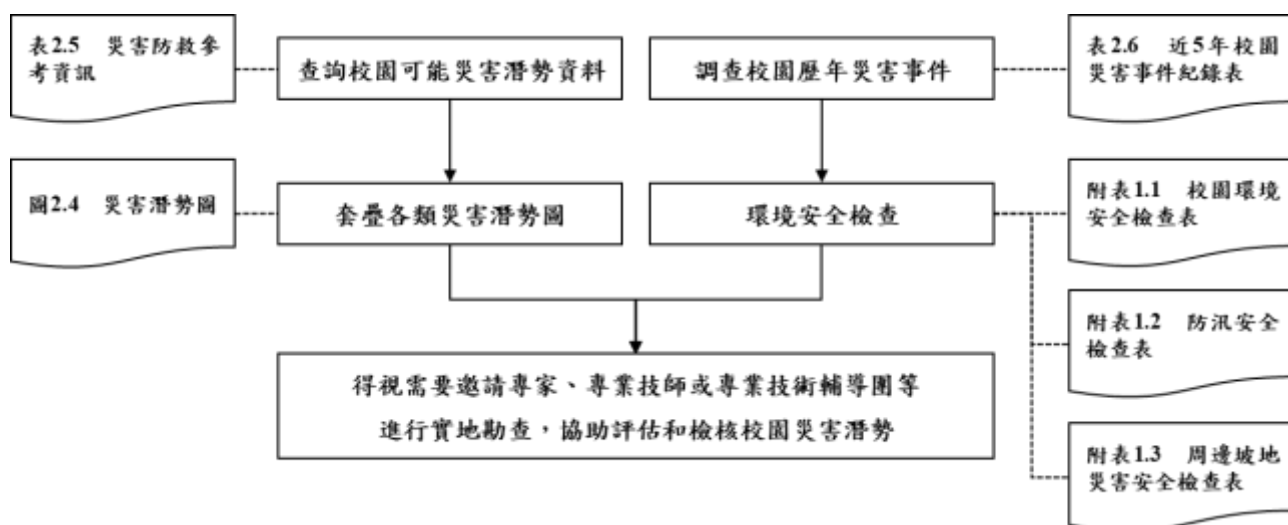


圖 2.3 校園潛在災害評估及分析流程圖

透過查詢各單位災害防救參考資訊〔表 2.4〕，套疊學校位址與各類災害潛勢圖資〔圖 2.4〕（運用「教育部防災教育資訊網→防災校園專區→GIS 圖臺」），確實得出學校位於 3 類災害潛勢範圍內，含地震、淹水、坡地等（依據實際套疊結果羅列）。

學校應彙整近 5 年年校園災害事件〔表 2.5〕，並進行校園環境安全檢查，得視需要邀請專家、專業技師或專業技術輔導團等實地勘查，以預先防範，減少人員傷亡和財物損失；亦可作為平時教職員工生災害防救教育訓練重點、兵棋推演議題及防災演練驗證項目，尤應於災時特別留意可能會發生的狀況。

表 2.4 災害防救參考資訊

單位	名稱	網址	說明
教育部	教育部防災教育資訊網	https://disaster.moe.edu.tw/	提供「最新消息」、「計畫簡介」、「教學資源」、「年度活動」、「特色防災校園」等內容。並作為學校推動校園防災電子歷程之平臺，於登入後在「防災校園專區」查詢災害潛勢、編撰校園災害防救計畫等。
內政部 消防署	全民防災 e 點通	https://bear.emic.gov.tw/MY/#/	提供個人化防災警示及應變資訊，隨時了解切身相關之災害資訊及防災準備知識
行政院 原子能委員會	行政院原子能委員會	https://www.aec.gov.tw/	提供「施政與法規」、「核能管制」、「輻射防護」、「緊急應變」及「防疫資訊專區」等內容。透過相關公開資訊，了解輻射防護與緊急應變。
行政院 環境保護署	空氣品質監測網	https://airtw.epa.gov.tw/	提供「空品監測」、「任務監測」、「空品預報」、「作業規範」及「空品科普」等內容。透過相關空氣品質監測資訊，了解全國空氣品質狀況。
	毒物及化學物質局	https://www.tcsb.gov.tw/	提供「食安源頭管理」、「教育宣導」、「法規專區」、「公開資訊」及「主題專區」等內容。透過相關重要數據，了解生活中被列管、合格及合法等資訊。
行政院 農業委員會 水土保持局	土石流防災資訊網	http://246.swcb.gov.tw	提供「防災監測」、「土石流資訊」、「大規模崩塌資訊」、「防災應用」、「防災成果」及「下載與服務」等內容。透過相關監測資訊，即時掌握土石流警戒資訊。
經濟部水利署	經濟部水利署防災資訊	http://fhy.wra.gov.tw/	提供「防災快訊」、「警戒資訊」、「監控資訊」、

單位	名稱	網址	說明
	服務網		「防汛整備」、及「便民服務」等內容。透過相關監測資訊，即時掌握防汛資訊。
經濟部中央地質調查所	經濟部中央地質調查所	https://www.moeacgs.gov.tw/	提供「便民服務」、「政策計畫」、「地質資訊」、「新聞/活動」、「地質法專區」及「常見問答」等內容。根據相關地質資訊，了解活動斷層、土壤液化、地質資源、山崩災害等內容。
衛生福利部疾病管制署	衛生福利部疾病管制署	http://www.cdc.gov.tw/	提供「傳染病與防疫專題」、「預防接種」及「國際旅遊與健康」等內容。根據相關統計數據，了解國內外傳染病資訊。
行政法人 國家災害防救 科技中心	行政法人 國家災害防救科技中心	https://www.ncdr.nat.gov.tw/	建置相關資訊整合平臺，提供「科技研發」、「推廣應用」、「國際交流」、「資訊服務」及「相關網站」等內容。
	災害情資網	http://eocdss.ncdr.nat.gov.tw/	可依縣市、鄉鎮市區查詢「本日情勢(即時)」、「災害潛勢地圖」、「颱風情資」、「地震情資」、「豪大雨情資」、「民生資訊」、「海象洋面」、「乾旱情勢」及「寒害情勢」等內容。
	防災易起來	https://easy2do.ncdr.nat.gov.tw/	介紹防災作法和防災經驗，依循步驟及範例，逐步備妥防災工作文件，針對特殊需求人員打造一個具減災、抗災能力的機構。
	全球災害事件簿	https://den.ncdr.nat.gov.tw/	蒐整 1958 年至迄今之天然災害事件，可依「事件(災害類型)」或「地區(國家)」查詢歷史災害紀錄，從災害中學習經驗，減少損失。
	3D 災害潛勢地圖	https://dmap.ncdr.nat.gov.tw/	可依地址或座標查詢「淹水潛勢」、「土石流、山

單位	名稱	網址	說明
			崩」、「斷層與土壤液化」、「海嘯溢淹及海岸災害」等潛勢資料，利用圖層套疊，了解所在位置之災害潛勢。
	氣候變遷災害風險調適平臺	https://dra.ncdr.nat.gov.tw/	提供「最新消息」、「災害與氣候」、「災害風險介紹」、「災害領域調適」、「風險圖展示」及「出版品」等內容。了解各種災害風險及災害成因，建立正確認知。
	民生示警公開資料平臺	https://alerts.ncdr.nat.gov.tw/	提供「查詢示警」、「資料下載」、「開發專區」及「示警應用」等內容。可查看全臺各地即時災害示警資訊。
	TCCIP 氣候變遷整合服務平臺	https://tccip.ncdr.nat.gov.tw/	提供「資料服務」、「調適百寶箱」及「知識服務」等內容。經由氣候變遷相關科學數據，進行氣候變遷風險評估，以及帶來的影響。
	天氣與氣候監測網	https://watch.ncdr.nat.gov.tw/watch_home	提供「天氣監測」、「氣象模式」、「颱洪風雨」、「氣候監測」、「災害預警」及「災害模式」等內容。
	防災社區網站	https://community.ncdr.nat.gov.tw/	提供「認識防災社區」、「推動祕笈」、「社區故事」、「推動成果」及「影音出版品」等內容。主要了解全臺各地防災社區推動成果。
	災害防救資料服務平臺	https://datahub.ncdr.nat.gov.tw/	提供「資料目錄」及「系統公告」等內容。了解相關災害資料、位置或觀測資訊。

(瀏覽日期：111 年 12 月 20 日)

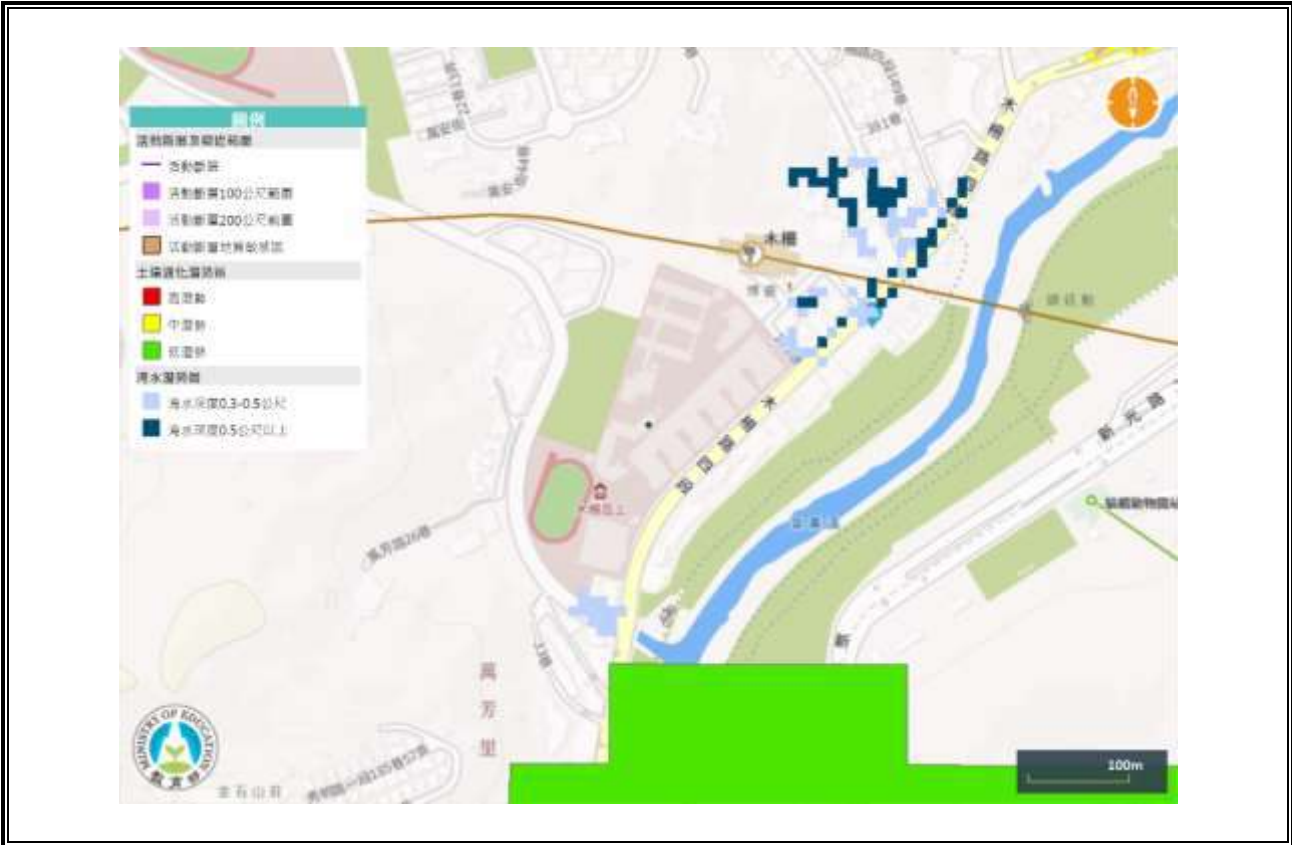


圖 2.4.1 地震災害潛勢圖
 (瀏覽日期：112年9月14日)



圖 2.4.2 淹水災害潛勢圖
 (瀏覽日期：112年9月14日)

表 2.5 近 5 年校園災害事件紀錄表

編號	發生時間	類型	地點	災害規模及簡述	人員傷亡	財務/設備損失	災情處理情形
1	無						
2							
3							
4							
5							
6							
7							
8							
9							
10							

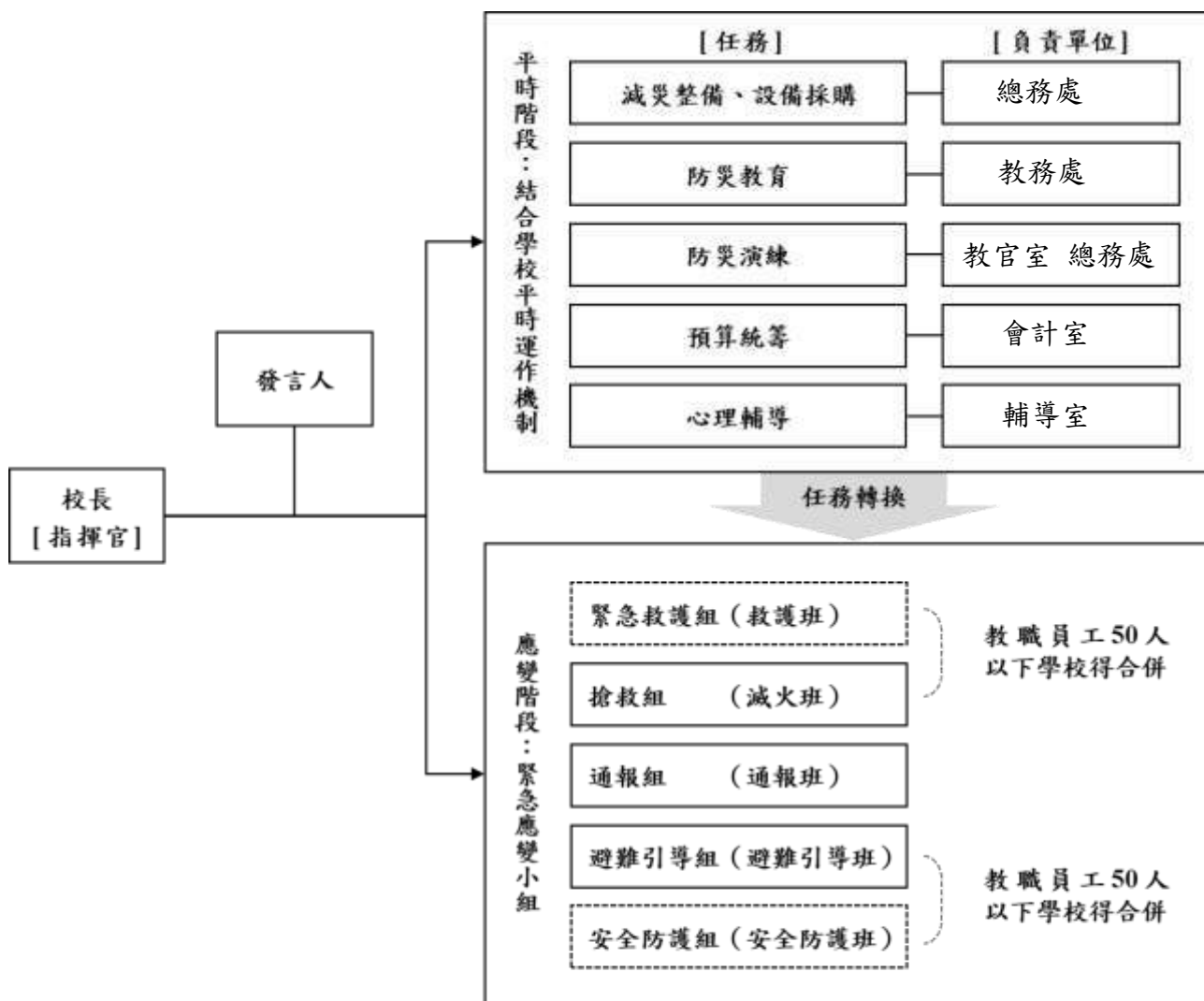
2.6 校園災害防救組織

為使全體教職員工相互合作、共同推動災害防救相關作業，規劃災害防救相關事宜，落實平時減災整備、災時應變及災後復原等災害防救工作，學校應規劃校園災害防救組織〔圖 2.5〕。此一組織分為「平時階段」和「應變階段」。

「平時階段」由校長負責督導學校各處室依其業務職掌及權責，於平時進行減災整備工作，並妥善規劃減災整備工作分配〔表 2.6〕，擬定負責單位和協助單位，必要時得尋求專業團隊支援與協助。此外，平時階段亦應規劃緊急應變小組〔表 2.7.1〕或緊急應變任務分工〔表 2.7.2〕（得依人力配置需求，擇一使用），明確列出指揮官、指揮官代理人、發言人及各分組負責人及其代理人等相關資料。

一旦災害發生，校長（或代理人）須判斷是否進入「應變階段」。一旦確認進入應變階段，並啟動緊急應變小組，校長則為指揮官，統籌指揮各分組之緊急應變工作，各分組應克盡其職。若災害發生時，校長正好不在校內或因故無法執行指揮官職務，指揮官代理人應隨即投入緊急應變工作，完整擔負指揮官之職責。各組組長不在學校或無法履行職務者，依排列順位代理組長職務。

若學校設有宿舍，應預先規劃宿舍夜間人員緊急召回順序〔表 2.8〕，包含緊急召回人員順序、聯繫方式及時機，並設定「宿舍夜間應變階段人員」任務分工〔表 2.9〕。



- 註：1. 「緊急應變小組」應整合原有防救災相關編組，括號內表示自衛消防編組。
 2. 「緊急應變小組」原則分為5組，得依需求分為3組（搶救組、通報組、避難引導組），或採階段分組。
 3. 學校得視實際需求增減組別，惟應同時考量自衛消防編組之需求。
 4. 學校得視情況，安排人員於不同階段支援不同組別。

圖 2.5 校園災害防救組織架構

表 2.6 平時減災整備工作分配表

組別/任務	負責單位	協助單位	負責工作
校長	—	—	<ul style="list-style-type: none"> ➔ 依據校園災害防救計畫內容進行權責分工，交付負責單位執行並監督執行狀況。 ➔ 訂定自評機制，負責確認各項災害防救業務之執行成效。
發言人	校長室秘書	教務處	<ul style="list-style-type: none"> ➔ 負責統一對外發言，能對外清楚傳達資訊、澄清誤傳資訊等。
減災整備設備採購	總務處	學務處 教官室	<ul style="list-style-type: none"> ➔ 掌握學校所在區域災害特性，進行校園災害潛勢評估，編修學校因應地震、颱風等學校相關之災害防救計畫，並明訂各災害管理週期工作事項、執行人力。 ➔ 製作校園災害防救圖資，如校園防災地圖等。 ➔ 協助校長每學期至少召開 1 次防災工作會報，汛期或業務執行有需求時得加開。會議應邀集相關單位/人員參與，進行工作規劃、協調分工、管控執行情況與進度、綜整工作成果及檢討。 ➔ 如遇災害發生之虞，應召開緊急會議，確保各項應變作為布署得宜，並於災後檢討改善。
防災教育	教務處	學務處 教官室	<ul style="list-style-type: none"> ➔ 規劃學校防災教育課程與教師研習。 ➔ 依據學校防災教育課程規劃內容，推動相關課務實施。 ➔ 掌握學校所在區域環境與災害特性，納入課程。
防災演練	教官室 總務處	學務處	<ul style="list-style-type: none"> ➔ 規劃防災演練、防災週系列宣導活動等年度重大工作事項及期程。
預算統籌	會計室	總務處	<ul style="list-style-type: none"> ➔ 針對各項活動經費進行審核、整理，納入學校年度預算編列。 ➔ 各項計畫執行及小組運作所需之會計、事務及採購等行政事務處理。
心理輔導	輔導室	學務處	<ul style="list-style-type: none"> ➔ 參考教育部出版《災難(或創傷)後學校諮商與輔導工作參考手冊》規劃災難(或創傷)之介入與合作原則。

表 2.7.1 緊急應變小組分組表

組別	職務	姓名	手機	職稱	備註	負責工作
指揮官		陳美保	091005****	校長		<ul style="list-style-type: none"> ➤ 負責指揮、督導、協調。 ➤ 依情況調動各分組間相互支援。
指揮官代理人		曾鴻毅	091005****	教務主任		<ul style="list-style-type: none"> ➤ 於校長不在學校或因故無法執行指揮官職務時，擔任指揮官之任務。
發言人		王坤楠	093934****	秘書	如學校人力有限，得以組員擔任發言人一職。	<ul style="list-style-type: none"> ➤ 負責統一對外發言。 ➤ 呈報上級主管相關通報事宜。 ➤ 襄助指揮官指揮、督導及協調等事宜。
搶救組 (滅火班)	組長	劉啟欣	095543****	實習主任		<ul style="list-style-type: none"> ➤ 平時急救常識宣導。 ➤ 檢修與保養救災相關裝備。 ➤ 受災教職員工生之搶救及搜救。 ➤ 清除障礙物協助逃生。 ➤ 協助疏散未能及時避難教職員工生。 ➤ 關閉校區總電源及瓦斯。 ➤ 設置警示標誌及交通管制。 ➤ 毀損建築物與設施之警示標誌。 ➤ 支援避難引導組及搬運防災救急箱器材。 ➤ 如發生火災，研判火勢，必要時使用滅火器、室內消防栓進行初期滅火工作。
	組員	曾皇憲	091249****	組長		
		李三朗	092851****	技士		
		詹才入	097861****	技佐		
		鄭志堅	093544****	技佐		
		許文堂	092876****	科主任		
		謝順達	095592****	技佐		
		吳杰穎	092209****	科主任		
		李松儒	091954****	技士		
		吳孟軒	091018****	科主任		
		林明輝	095899****	技士		
		吳局振	093380****	科主任		
		陳世偉	092681****	技士		
		黃馨儀	095529****	科主任		
		王凱生	092054****	技士		
		楊弘意	091244****	科主任		
		劉文忠	091121****	技佐		
		黃淑惠	092715****	技士		
		羅文全	093668****	科主任		
		王維國	097535****	技佐		
	何基文	092054****	科主任			
	林進發	092110****	技士			
	鄭竹涵	097587****	科主任			
	林展鴻	092609****	約僱技士			
	吳文瑋	095246****	教師			

組別	職務	姓名	手機	職稱	備註	負責工作
		陳柏霖	098805****	教師		
		郭錦榮	092209****	教師		
		牛涵釗	093745****	教師		
		王詩欽	097228****	教師		
		王怡雯	093321****	教師		
		洪勝輝	092196****	教師		
		張立誠	098773****	教師		
		張聰文	092018****	教師		
		高俊偉	095356****	教師		
		陳寶霖	092073****	教師		
		林堯斌	095285****	教師		
		黃可穎	096336****	教師		
		葉文聰	092054****	教師		
		蔡明雄	095380****	教師		
		蔡正雄	095307****	教師		
		黃俊榮	092010****	教師		
		杜嘉尚	098381****	教師		
		錢家興	093233****	教師		
		謝秋桂	092212****	教師		
		侯人豪	2230****	教師		
		王以涵	097524****	教師		
		謝侑軒	091922****	教師		
		劉嘉宇	097581****	教師		
		李孟書	091531****	教師		
		簡至均	091144****	教師		
		林柏翔	098856****	教師		
通報組 (通報班)	組長	董淳安	093951****	主任		➔ 通報地方救災、治安、醫療及聯絡有關人員等，並請求支援。 ➔ 通報教育行政主管機關(教育局處)、縣市政府災害應變中心、鄉/鎮/市/區災害應變中心及教育部校園安全暨災害防救通報處理中心，已疏散人數、收容地點、災情等。 ➔ 負責蒐集、評估、傳播和
	組員	張建剛	093558****	主任教官		
		張乃心	093709****	教官		
		李玉雪	092249****	教官		
		陳藍雲	098056****	教官		
		張偉晃	098209****	教官		
		吳瑞咖	098699****	教官		
		何立仁	098538****	教官		
		王惠平	096300****	教師		
		楊鎧同	092859****	教師		
		袁慧蘭	092182****	教師		
唐慈憶	090886****	管理員				

組別	職務	姓名	手機	職稱	備註	負責工作
		高靜宜	098985****	幹事		使用有關於災害、資源與狀況發展的資訊。 ➔ 蒐集並紀錄指揮官所有下達應變指令。 ➔ 回報災情狀況。 ➔ 啟動社區志工與家長協助。 ➔ 學生家長必要緊急聯繫。
		龔本怡	097102****	幹事		
		柏啟盛	092933****	約僱		
		邱正中	092882****	教師		
		曹瓊文	093407****	教師		
		張素靜	093623****	教師		
		黃暄懿	090524****	教師		
		陳位彰	098876****	教師		
		陳美妃	093706****	教師		
		黃俊淵	098788****	教師		
		姜慧瑜	093747****	教師		
		蔡純芳	095507****	教師		
		楊耀瑜	096324****	教師		
		林語倩	093780****	教師		
		林哲維	093257****	教師		
		莊惠婷	098051****	教師		
		張秉淇	098907****	教師		
		盧曼蒂	097524****	教師		
		楊欣琪	095592****	教師		
		林佳慧	095833****	教師		
		林香均	097575****	教師		
		張力勻	092612****	教師		
		林宜萱	092182****	教師		
		李建和	092003****	教師		
		鍾昀辰	095275****	教師		
		林家菁	091981****	教師		
		顏嘉琪	091937****	教師		
		曾怡菁	091977****	教師		
		黃品瑄	092157****	教師		
避難引導組 (避難引導班) 38人	組長	果綵婕	093903****	輔導主任		➔ 依據不同災害之應變原則，協助教職員工生進行第一時間的避難。 ➔ 於適當時機，協助教職員工生緊急疏散至集結點。 ➔ 避難人數清點確認。 ➔ 維護教職員工生及集結點安全。
	組員	陳飛祥	095519****	教師		
		羅駿升	096300****	教師		
		陳瑋傑	091183****	教師		
		陳彥豪	096301****	教師		
		許佑任	093092****	教師		
		陳顥云	090129****	行政助理		
		陳品靚	2230****	行政助理		
呂欣穎	091078****	管理員				

組別	職務	姓名	手機	職稱	備註	負責工作
		陳美玲	095546****	幹事		<ul style="list-style-type: none"> ➔ 進行必要的安撫。 ➔ 視災情變化，引導教職員工生移動、避難與安置。 ➔ 隨時清查教職員工生人數與安全狀況，並回報或申請救護車支援。 ➔ 在集結地點設置服務臺，提供協助與諮詢。 ➔ 學生領回作業。
		廖文瑞	093221****	技佐		
		陳淑惠	093220****	職工		
		李郁慈	097657****	管理員		
		何北音	093553****	教師		
		陳妤姍	092137****	教師		
		吳君瑋	091765****	教師		
		張春福	093662****	教師		
		陳盈如	091858****	教師		
		陳孝璇	098768****	教師		
		楊雅婷	095591****	教師		
		朱晏霆	092834****	教師		
		崔嘉真	095282****	教師		
		張修維	095368****	教師		
		鄒佳臻	095239****	教師		
		楊小惠	095289****	教師		
		林佳穎	090531****	教師		
		洪雅玲	091208****	教師		
		林晏君	091778****	教師		
		陳雨柔	092011****	教師		
		洪宗邦	097501****	教師		
		蕭雅云	093904****	教師		
		鄒馥璟	092095****	教師		
		謝育軒	098270****	教師		
		姜怡如	098396****	教師		
		陳冠宏	096043****	教師		
		黃惠晴	093119****	教師		
		張耀邦	092291****	教師		
		陳芝瑤	097515****	教師		
安全防護組 (安全防護班) 38人	組長	李自瑞	091990****	總務主任		<ul style="list-style-type: none"> ➔ 建築物及設施安全檢查。 ➔ 教職員工生需要臨時收容時，協助發放生活物資、糧食及飲用水；以及各項救災物資登記、造冊、保管及分配。 ➔ 協助設置警示標誌及交通管制。
	組員	唐幼君	091991****	組長		
		陳汶鈺	098038****	組長		
		周靜儀	092054****	組長		
		葉文益	092801****	幹事		
		楊嬌蓉	093551****	幹事		
		鄭詠方	091185****	書記		
		林玉芝	095891****	幹事		
李欣樺	093285****	組長				

組別	職務	姓名	手機	職稱	備註	負責工作
		周素芬	091919****	職工		<ul style="list-style-type: none"> ➔ 協助毀損建築物與設施之警示標誌。 ➔ 校區硬體復舊及安全維護。 ➔ 維護臨時收容空間安全。 ➔ 確認停班、停課後，確實疏散校園內人員。 ➔ 防救災設施操作。
		鄒建生	092886****	職工		
		張瑜君	091975****	管理員		
		王貞惠	091005****	幹事		
		蘇添成	098775****	委外人力		
		官知正	092697****	技佐		
		吳冠廷	090318****	技士		
		毛育琪	093316****	教師		
		陳文玫	093223****	教師		
		廖培芬	093700****	教師		
		王瑩璇	097309****	教師		
		張正文	095319****	教師		
		郭金章	093382****	教師		
		王裕仁	098745****	教師		
		林淑靜	091956****	教師		
		何奕漢	096367****	教師		
		張冠彥	096319****	教師		
		洪雅琪	091010****	教師		
		吳國任	093001****	教師		
		梁瓊方	098216****	教師		
		林亭好	091139****	教師		
		蔡佳容	098932****	教師		
		張倚瑄	095503****	教師		
		鄭雅媚	095380****	教師		
		蔡麟傑	098085****	教師		
		林如苹	091282****	教師		
		陳建宏	095326****	教師		
		蔡素琴	091818****	教師		
		高照程	091005****	教師		
緊急救護組 (救護班) 40人	組長	段富	092054****	學務主任		➔ 設立急救站。
	組員	吳槐芬	091873****	組長		➔ 針對傷患進行檢傷分類。
		何炫緯	092261****	組長		➔ 緊急基本急救、重傷患就醫護送。
		周藝君	096376****	護理師		➔ 情緒支持、安撫及心理輔導。
		張芸卉	095390****	約僱護理師		➔ 登記傷患姓名、班級，建立傷患名冊。
		林家如	096378****	約僱		
		蔡孟芳	091140****	教師		
		劉金燕	091727****	委外		
賴宛靖	093901****	圖書館主任				

組別	職務	姓名	手機	職稱	備註	負責工作
		鄧志強	093793****	技士		
		楊坤翰	091778****	人事助理員		
		王儷峰	091885****	人事室主任		
		官紅錦	098419****	約僱		
		林秋英	092105****	會計室主任		
		童文君	092220****	會計室組員		
		詹永鋌	092882****	會計室佐理員		
		陳品雁	092178****	教師		
		吳孟融	093709****	教師		
		黃鈺萱	092164****	教師		
		徐嘉浩	091817****	教師		
		黃煥盛	096604****	教師		
		鄭龍嶽	093308****	教師		
		張家茹	093077****	教師		
		張金龍	095359****	教師		
		田惠雯	093761****	教師		
		林玉玲	097227****	教師		
		賴威霖	098977****	教師		
		林雍釗	091957****	教師		
		陳冠霖	095237****	教師		
		吳依芳	095898****	教師		
		詹志偉	098091****	教師		
		吳玉杏	091678****	教師		
		黃筱雯	098586****	教師		
		胡曉涵	091279****	教師		
		陳仲裕	091285****	教師		
		林信華	093517****	教師		
		洪于婷	097566****	教師		
		徐明偉	092066****	教師		
		朱怡菁	095346****	教師		
		張翠蘭	092066****	教師		
		廖育瑩	091821****	教師		

註：1. 「緊急應變小組」應整合原有防救災相關編組，括號內表示自衛消防編組。

2. 與「表 2.7.2 緊急應變任務分工表」擇一使用。

3. 學校得視需求增減組別，惟應同時符合自衛消防編組之需求。

4. 學校得視情況，安排人員於不同階段支援不同組別。

5. 各組組長不在學校或無法履行職務者，依排列順位代理組長職務。

表 2.7.2 緊急應變任務分工表

姓名	手機	職稱	代理人	負責工作

註：1. 與「表 2.7.1 緊急應變小組分組表」擇一使用。
2. 得視需求自行增減或調整。

表 2.8 宿舍夜間人員緊急召回順序表

順序	姓名	手機	職稱	備註
				無宿舍

表 2.9 宿舍夜間應變階段人員任務分工表

姓名	手機	職稱	代理人	負責工作
				無宿舍

註：得視輪班狀況進行任務分配。

第3篇 減災整備階段

「校園災害防救組織」統籌規劃減災整備工作〔圖 3.1〕，全體教職員工生須共同執行。學校需指定校園安全及災害防救通報窗口（如校安中心等，災時應由緊急應變小組之通報組進行通報相關作業）。

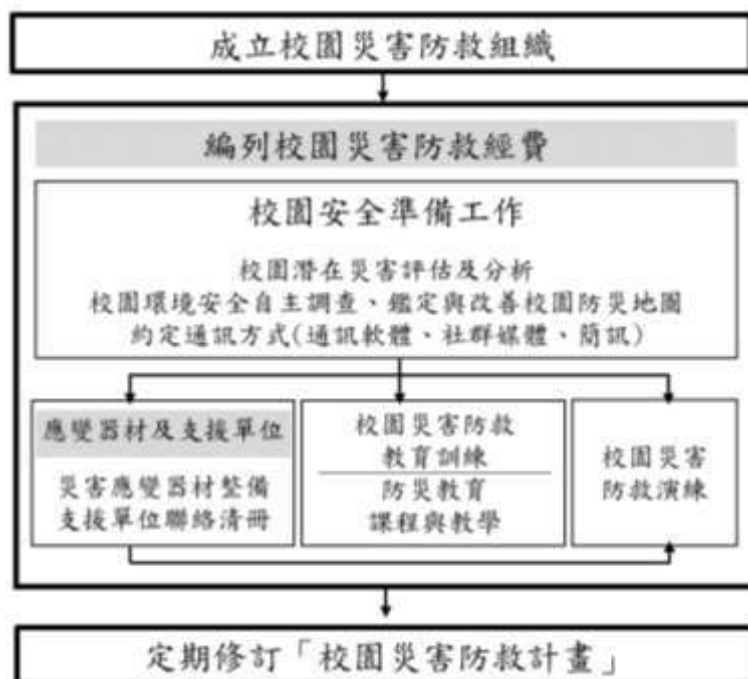


圖 3.1 減災整備工作架構圖

3.1 編列校園災害防救經費

校園災害防救組織每年應編列校園災害防救經費，以提升學校整體災害防救量能。

3.2 校園安全準備工作

學校平時應落實校園安全準備工作，包含校園潛在災害評估及分析、校園環境安全自主調查、鑑定與改善、繪製校園防災地圖、設定並宣導「災時約定通訊方式(通訊軟體、社群媒體或簡訊)」等。

3.2.1 校園環境安全自主調查、鑑定與改善

當校園環境安全有疑慮時，先於適當區域範圍設置警戒標誌或警戒線，避免校內教職員工生進入，確保人員安全。學校應於每學期開學前，結合前述校園潛在災害評估及分析，至少進行 1 次校園環境安全維護與評估〔圖 3.2〕，以目視方式簡單調查校內建築物、設施之主要結構是否有龜裂、傾斜等破壞狀況。若有安全疑慮，應立即呈報學校主管單位，並通報主

管機關。同時，針對危險建築物或區域應劃定警戒區、張貼明顯標示加以管制，必要時得聘請專業技師或專業技術輔導團體鑑定與改善，以確保教職員工生安全。

若開學時仍無法有效改善，應周知全校教職員工生，且指派人員不定期巡視該場域。依需要設置監測裝置（如邊坡監測裝置），並安排監控人員，將結果通報相關單位。校園環境安全自主調查檢查結果、監測裝置結果經業務檢查人及覆核人核章後，專案歸檔（由各處室保存或將掃描檔放置於〔附件3〕）。

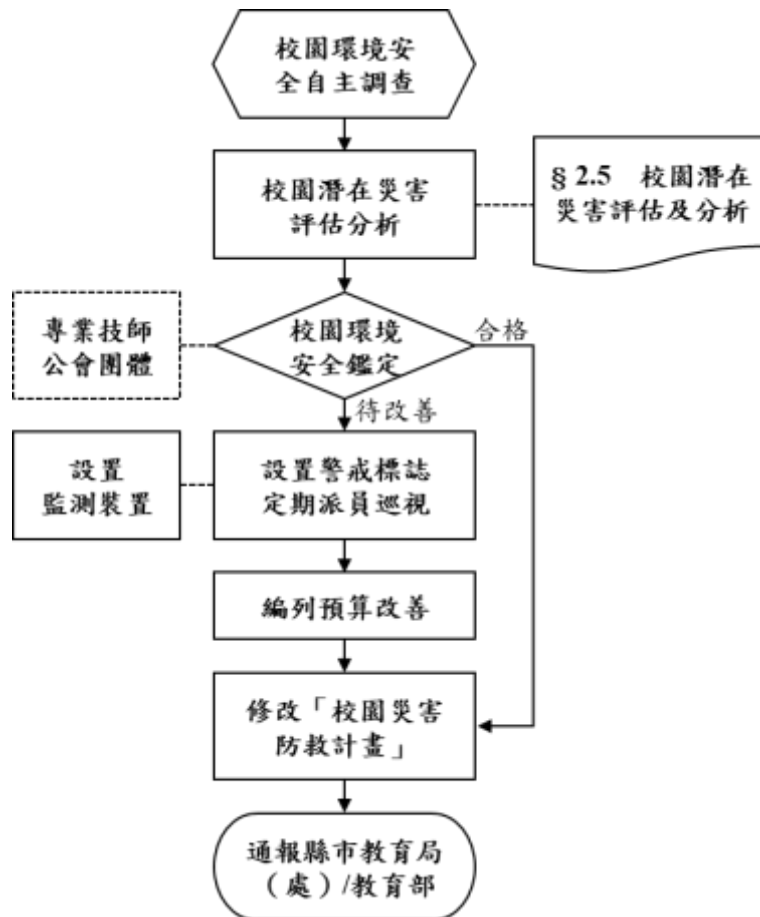


圖 3.2 校園環境安全自主調查流程圖

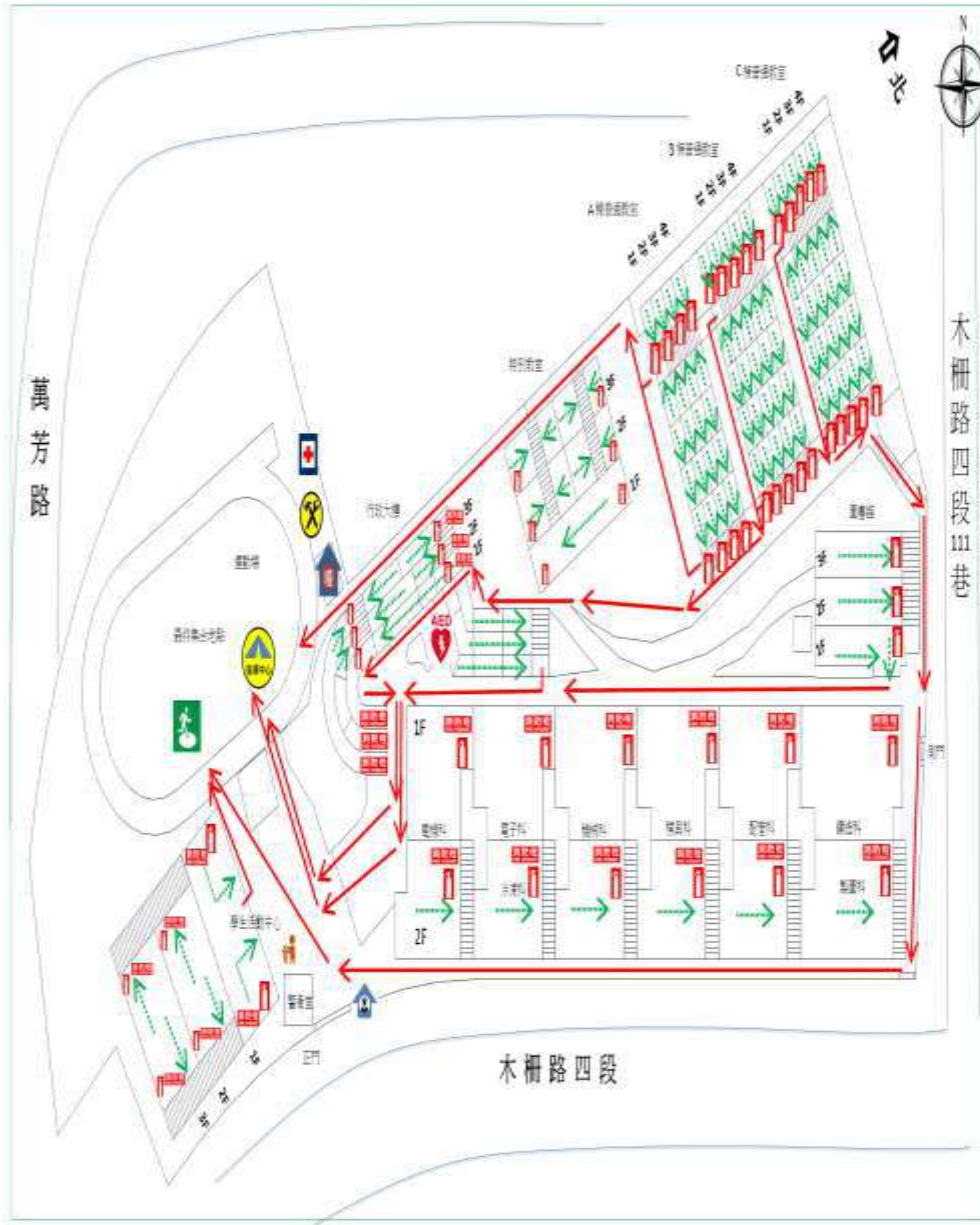
3.2.2 校園防災地圖

依教育部公告《校園防災地圖繪製作業說明》繪製校園防災地圖〔圖 3.3〕，原則上以地震災害為主，其他災害疏散避難則標註因應原則，配合災害潛勢規劃相關準備工作、擬定緊急應變措施，進行人員、器材等整備工作，並定期演練檢視和修正。平時應讓教職員工生確實了解校園防災地圖，災時則作為避難疏散路線指引和必要資訊的檢視。

臺北市文山區木柵高工-校園防災地圖(地震災害)

經度:東經121度34分12.6秒
緯度:北緯 24度59分49秒

112.09 總務處製



災害通報單位

- 教育部校安中心
02-33437855
02-33437856
- 臺北市政府教育局
02-27252751
- 臺北市災害應變中心
02-87863116#8554
- 文山區
災害應變中心
02-66290119

警消醫療單位

- 文山警察分局萬芳派出所
02-22391753
- 萬芳消防分隊
02-22305720
- 萬芳醫院
02-29307930

各類災害避難原則

- 地震 先避難·再疏散
- 淹水 垂直避難
- 海嘯 往高處避難
- 土石流 預防性避難

路線標示

- 建築內路線 (Green dashed arrow)
- 建築外路線 (Red solid arrow)

圖例	室外避難處所	指揮中心	急救站	滅火器	消防栓	消防控 FIRE STOPPING	災時家長接送區
	物資儲備點	救援器材放置點	通訊設備放置點	AED	AED	警備室	

圖 3.3 校園防災地圖

3.2.3 「災時約定通訊方式(通訊軟體、社群媒體或簡訊)」

發生大規模災害時，交通、通訊往往相當混亂且可能中斷，家庭成員聯繫變得急迫卻困難，因此，可於平時告知全體教職員工生及家長災時約定通訊方式(通訊軟體、社群媒體或簡訊)，並加以宣導操作及查詢方式，以利災時達到聯繫家人或朋友之效用。本校採取簡訊方式，利於災時聯繫家長。

3.3 應變器材及支援單位

3.3.1 災害應變器材整備

平時辦理災害應變器材整備，以利外部救災資源送達前先進行救援工作或進行緊急救護處置，必要時進行收容安置，確保災時保護所有人安全。防災業務負責人及相關單位/人員依需要整備災害應變器材〔表 3.1〕，放置於固定地點管理，並定期每學期檢查 1 次，更換損壞或超過使用期限之器材。

3.3.2 支援單位聯絡清冊

學校建立支援單位聯絡清冊〔表 3.2〕，包含應變中心、教育行政主管機關、縣市主管機關、警政、消防、醫療單位、公共設施負責單位、其他支援單位（如社區具有專長的社區志工名單）等，詳細記載支援單位能提供支援工具或技術，建議可將相關單位納入災害防救規劃並參與平時防災演練，以利災時能尋求支援協助。

3.4 校園災害防救教育訓練

校園災害防救教育訓練（防災教育課程與教學）可加強教職員工生和家長了解各類災害及因應方式，提升防災認知與技能。由防災業務負責人及相關單位/人員規劃辦理防災教育相關研習講座/活動/宣導、防救災相關知能研習、防災議題融入課程與教學研習等，並彙整校園防災教育活動與教學課程紀錄（如校內公布欄張貼各類災害相關宣傳海報，舉辦防災互動遊戲或防災舞蹈比賽等），上傳至「教育部防災教育資訊網→防災校園專區→校園電子歷程」。



3.5 校園災害防救演練

平時演練檢視緊急應變組織、應變流程、避難疏散路線等規劃可行性，確保災時能順利啟動並運作，並使教職員工生熟悉不同災害情境之應變作為，並提升應變技能。由防災業務負責人及相關單位/人員，每學期至少規劃及辦理 2 次校園災害防救演練（含預演），並彙整校園災害防救演練紀錄〔附表 1.7〕，上傳至「教育部防災教育資訊網→防災校園專區→校園電子歷程」。

表 3.1 災害應變器材檢核表

應變器材	數量	單位	存放地點	負責人員	檢查結果		改善內容
					已完備	需改善	
個人防護具							
工作手套	50	雙	總務處	唐幼君	√		
消防衣	0	套					
安全帽	110	個	各辦公室	使用人	√		
防災頭套	0	個					
簡易式口罩	500	個	總務處	唐幼君	√		
安全鞋	0	雙					
雨具	3	套	總務處	唐幼君	√		
哨子（警笛）	5	個	總務處	唐幼君	√		
檢修搶救工具							
（移動式）抽水機	1	組	總務處	唐幼君	√		
（移動式）發電機	0	個					
備用接頭、管線等	0	個					
破壞工具組	0	組					
挖掘工具	0	支					
緊急照明燈	5	組	總務處	唐幼君	√		
清洗機	3	組	學務處	吳槐芬	√		
推水器	5	支	體育組	何炫緯	√		
沙包	0	個					
擋水板	0	個					
滅火器（ABC）	120	支	各樓層	唐幼君	√		
火鉤	0	個					
繩索（30公尺）	0	條					

應變器材	數量	單位	存放地點	負責人員	檢查結果		改善內容
					已完備	需改善	
萬用鑰匙	1	組	總務處	李欣樺	√		
安全管制用工具							
夜間警示燈	2	組	總務處	唐幼君	√		
警示指揮棒	10	組	總務處	唐幼君	√		
反光型指揮背心		個					
手電筒	3	個	總務處	唐幼君	√		
警戒錐	20	只	總務處	唐幼君	√		
攜帶式揚聲器 (手提擴音機)	2	個	總務處	唐幼君	√		
監視器	5	臺	總務處	唐幼君	√		
通訊聯絡工具							
無線電對講機	20	支	教官室	李玉雪	√		
手機	0	支					
收音機	0	臺					
緊急救護用品							
擔架	2	組	健康中心	周藝君	√		
自動體外心臟電擊 去顫器 (AED)	1	組	健康中心	周藝君	√		
急救箱	2	組	健康中心	周藝君	√		
氧氣筒/瓶	1	個	健康中心	周藝君	√		
保暖用大毛毯或電 熱毯	5	件	健康中心	周藝君	√		
骨折固定板	2	個	健康中心	周藝君	√		
長背板加頭部固定 器擔架	1	個	健康中心	周藝君	√		
三角繃帶	20	個	健康中心	周藝君	√		

應變器材	數量	單位	存放地點	負責人員	檢查結果		改善內容
					已完備	需改善	
冷敷袋/熱敷袋	30	個	健康中心	周藝君	√		
額溫槍/耳溫槍	10	支	健康中心	周藝君	√		
醫用口罩	50	個	健康中心	周藝君	√		
酒精	50	瓶	健康中心	周藝君	√		
消毒水	5	瓶	健康中心	周藝君	√		
疏散用品							
緊急救護搬運椅		個					
備用緊急輪椅	1	個	健康中心	周藝君	√		
逃生救助袋		組					
臨時收容用品							
備用電池		個					
食品		份					
帳篷		組					
睡袋		個					
其他							
建築物、設備圖書		套					
蠟燭		個					
防火毯		件					
打火機	2	個	總務處	唐幼君	√		
檢核日期	112年9月20日		檢核人簽章			校長簽章	

註：得視需求自行增減或調整。

表 3.2 支援單位聯絡清冊

單位名稱	聯絡電話	聯絡人	支援工具或技術 (服務項目及內容)	備註
應變中心				
中央災害應變中心	02-81966999		災情通報、救災資源分配	
臺北市災害應變中心	02-87863119		負責災害潛勢分析	
臺北市/文山區災害應變中心值班人員 通報災情	02-66290119		通報災情	
教育行政主管機關				
教育部校安中心	02-33437855		統籌指揮各級教育行政單位與學校，遂行各項防災作為	
臺北市政府教育局	27208889#6434		監督管理各級學	
(臺北市)政府教育局(軍訓室)	27208889#6447		防災、綜合業務及核稿通報災情	
縣市主管機關				
臺北市政府	02-27208889		通報災情	
消防局	27297668#8700		地震宣導、防火、防災、用電安全救災支援	
社會局(處)	27208889#1609		社會救助、災情關懷	
交通局(處)	27208889#6862		災情交通通報	
工務局(處)	27208889#6785		救災支援	
衛生局	33936779		健康管理長期照護心理衛生	
環保局	27208889 7266 至 7276		救災支援	

單位名稱	聯絡電話	聯絡人	支援工具或技術 (服務項目及內容)	備註
警察局	02-23313561		救災支援	
(博嘉里)辦公室	22301003	里長	救災支援	
警政、消防、醫療單位				
萬芳消防分隊	22305720	值班人員	消防車.救護車.	距離 <u>1.5</u> 公里 約 <u>5</u> 分鐘可抵達
文山一分局 (萬芳派出所)	22391753	值班人員	警察人員	距離 <u>1.5</u> 公里 約 <u>5</u> 分鐘可抵達
萬芳醫院	29307930	值班人員	急救人員	距離 <u>5</u> 公里 約 <u>10</u> 分鐘可抵達
公共設施負責單位				
自來水公司臺北營業處	87335678	值班人員	搶修人員及工具	自來水公司臺北營業處
電力公司南區營業處	22364336	值班人員	搶修人員及工具	電力公司南區營業處
博嘉瓦斯營業處	22301707	值班人員		博嘉瓦斯營業處
其他支援單位				
家長會長/代表	091924****	林俊豐		
社區發展協會				
社區守望相助隊				
地方民間合作救難單位				
地方義勇消防組織				

註：得視需求自行增減或調整。

第4篇 應變階段

4.1 校園災害應變流程

校園災害應變流程為當學校面臨各種災害時，使用一致性的流程進行應變，得以確實、迅速因應各項災害。事件發生時，依校園災害應變流程〔圖 4.1〕及相關說明和原則〔表 4.1〕進行應變。

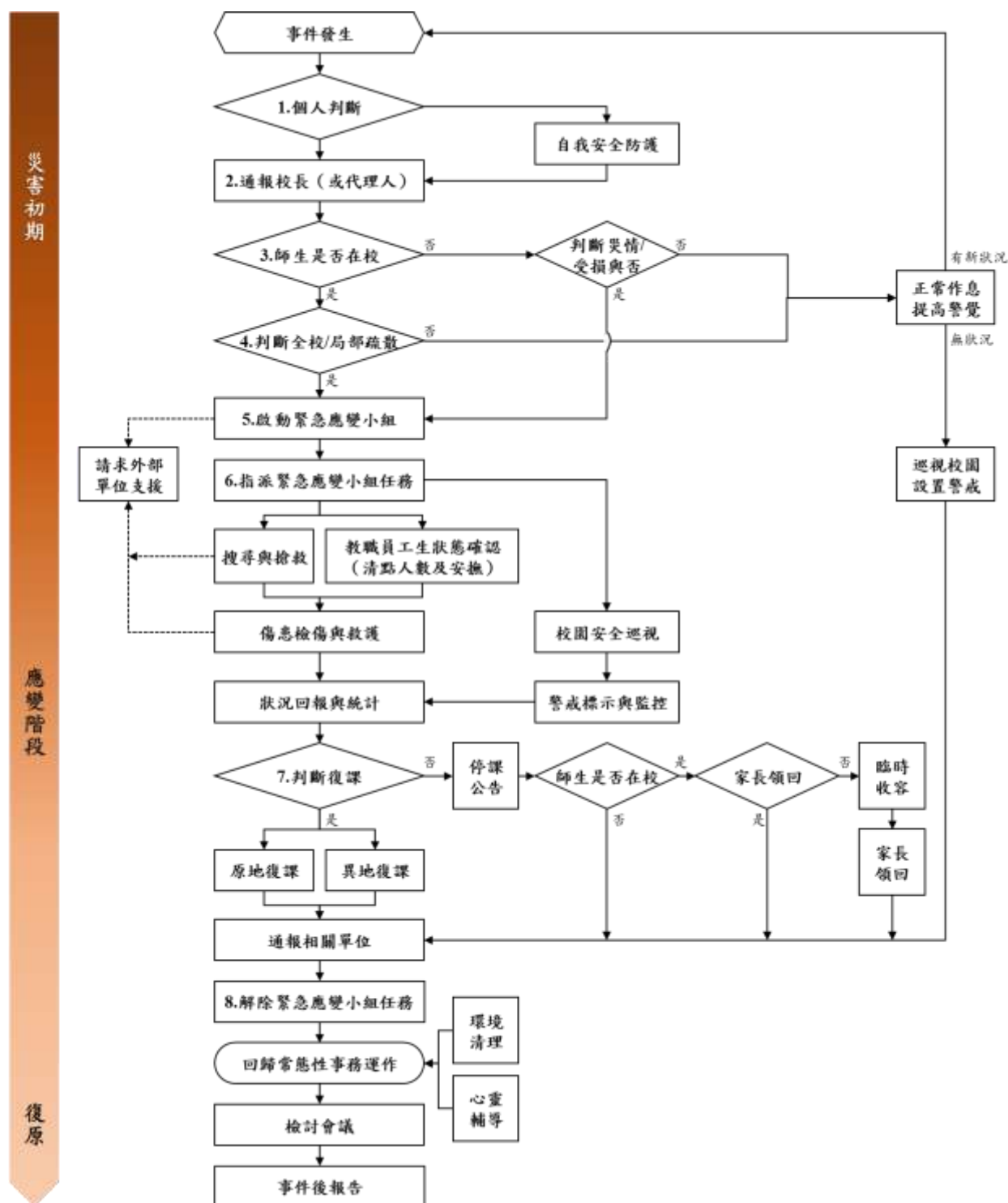


圖 4.1 校園災害應變流程圖

表 4.1 校園災害應變流程說明及原則

應變流程	說明	原則	參考表格
【階段一】災害初期			
1. 個人判斷	<ul style="list-style-type: none"> ▶ 當事件發生時，個人（或災害發現者）判斷先進行自我安全防護。 	<ul style="list-style-type: none"> ▶ 可選擇就地避難（就近尋找相對安全處避難），或立即疏散。 	
2. 通報校長（或代理人）	<ul style="list-style-type: none"> ▶ 待確認安全無虞後，通報校長，討論並確認疏散與否，下達疏散指令。 		
3. 判斷災情（師生不在校）	<ul style="list-style-type: none"> ▶ 若教職員工生不在學校，校長（或代理人）接到通報後，依事件狀況，判斷學校是否受損。 		
	<ul style="list-style-type: none"> ▶ 若無受損情形，維持正常作息，但提高警覺，隨時注意是否有新狀況發生。事件結束後撰寫事件後報告，作為下次事件檢討與參考依據。 	<ul style="list-style-type: none"> ▶ 有新狀況發生時，則回到發生事件開始新流程；無狀況發生，則定時巡視校園，若有安全疑慮之處，則設置警戒標示，並通報相關單位。 	
4. 判斷疏散（師生在校）	<ul style="list-style-type: none"> ▶ 若教職員工生均在學校，校長（或代理人）接到通報後，依事件狀況，判斷是否進行全校或局部人員疏散，並決定進行水平疏散或垂直疏散。 	<ul style="list-style-type: none"> ▶ 校長（或代理人）在接受教育行政主管機關命令或自行判斷災情（如狀況有擴大之虞或對人員可能造成生命威脅時），決定發布疏散命令時機，主要以人員疏散為主。 ▶ 因應教職員工生需求，規劃發布疏散命令方式，如聽覺障礙得以視覺型警報裝置、閃光燈、擊鼓等方式，確保能確實接收到訊息。 ▶ 確認避難路線之安全與暢通（搶救組人員清除障礙物）。 ▶ 若有附設幼兒園或特殊教育班級，避難引導人員優先協助 	

應變流程	說明	原則	參考表格
		<p>低年級(含附設幼兒園)、行動不便或有特殊情況之教職員工生，需視情況增派人力協助避難疏散。</p> <ul style="list-style-type: none"> ▶ 學校除依據校園防災地圖進行疏散之外，亦應透過環境特性、歷史災害經驗等資料，以最嚴重情境想定評估面臨風險，適時調整疏散方式、集結點及因應措施。 ▶ 學校應指定專人於平時定期更新緊急聯絡人清冊(含過敏/用藥/特殊情形等資訊)，並於避難疏散時攜帶至集合地點。 ▶ 回報疏散狀況至相關單位。 	
	<ul style="list-style-type: none"> ▶ 若維持正常作息不疏散，應提高警覺，隨時注意是否有新狀況發生。事件結束後撰寫事件後報告，作為事件檢討與參考依據。 	<ul style="list-style-type: none"> ▶ 新狀況發生時應回到發生事件開始新流程；無狀況發生則定時巡檢校園，若有安全疑慮，則設置警戒標示，並通報相關單位。 	
【階段二】應變階段			
5. 啟動緊急應變小組	<ul style="list-style-type: none"> ▶ 啟動緊急應變小組，由校長擔任指揮官，校長不在校內，由代理人擔負其職。 ▶ 指揮官視事件情況啟動緊急應變小組，若有需要，適時請求外部單位支援。 ▶ 截至事件結束為止，應變小組需有人協助指揮官進行「災情彙整」任務，記錄災情狀況及應變工作。 	<ul style="list-style-type: none"> ▶ 啟動時機包含：①地方政府成立應變中心時；②上級指示成立；③學校位於災區且有災損；④校長視災情程度啟動；⑤交通部中央氣象局發布颱風警報或豪大雨特報；⑥感受地震可能導致後續災情。 ▶ 如教職員工生不在學校時欲啟動緊急應變小組，指揮官應指派通報組召集人員，於適當時間至學校執行任務。 	支援單位 聯絡清冊 〔表 3.2〕
	<ul style="list-style-type: none"> ▶ 疏散至集結點後，開設指揮中心，指揮官 		

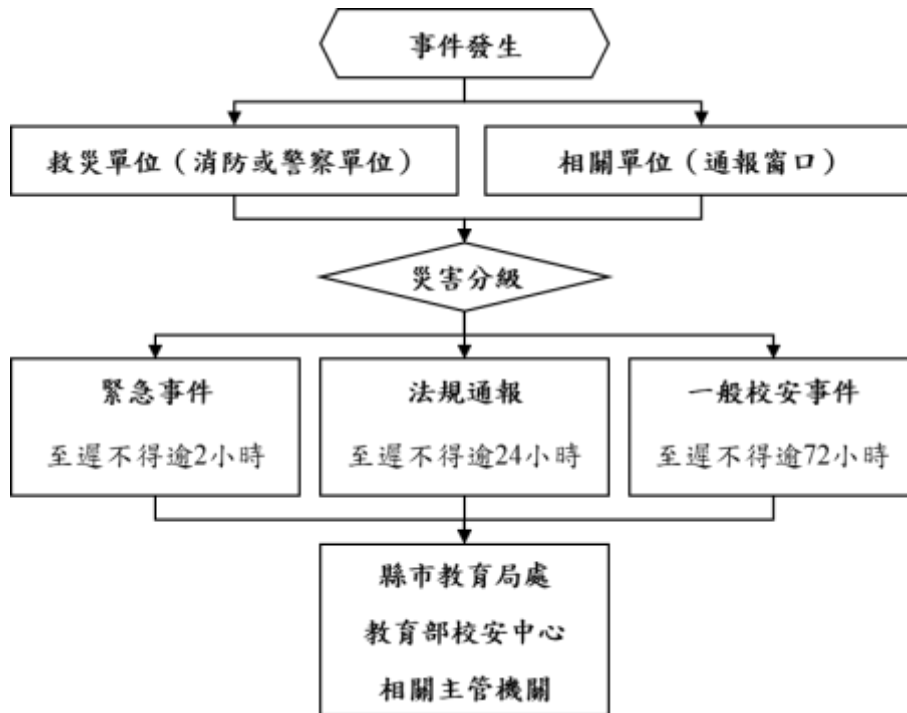
應變流程	說明	原則	參考表格
6. 指派緊急應變小組任務	分派緊急應變小組各分組之任務。或得於平時規劃啟動緊急應變小組後各組自動各司其職。		
	<ul style="list-style-type: none"> ▶ 教職員工生狀態確認（清點人數及安撫）。 	<ul style="list-style-type: none"> ▶ 疏散到達集合地點後，應確實清點當日所有在校人員，並確認安全狀況，包含短期代理人員、鐘點教師、共聘教師、外聘教師、實習教師、本土語言教師、家長會、廠商、工程人員、里長、志工、外賓等不特定人員。 ▶ 幼兒園、低年級及特教班等學生心智發育較未成熟，可能會因害怕而哭鬧，班導師 1 人恐難以安撫和處理，避難引導組成員應主動進行協助。 ▶ 若教職員工生不在學校，指揮官應指派各分組人員第一時間確認教職員工生狀態。 	避難疏散情形調查表〔附表 1.8〕 班級人員清點紅綠表〔附表 1.9〕
	<ul style="list-style-type: none"> ▶ 搜尋與搶救。 	<ul style="list-style-type: none"> ▶ 避難疏散過程若遇教職員工生發生意外，救護人員應迅速執行救護行動。 ▶ 搶救組前往避難地點確認失蹤人數，基本以 3 人為一團隊，指揮官視失蹤人數決定派遣團隊攜帶擔架及急救箱前往。 ▶ 緊急救援通報依「求援」、「待援」、「救援」程序逐級回報，優先通報 119 及地方災害應變中心，爭取救災資源協助應變處置。 ▶ 若教職員工生不在學校，應先確認當日是否有值班人員及當下狀況，並視情形執行搜尋與搶救工作。 	

應變流程	說明	原則	參考表格
	<ul style="list-style-type: none"> ▶ 傷患檢傷與救護。 	<ul style="list-style-type: none"> ▶ 由緊急救護人員進行檢傷並包紮、固定、止血，若可移動再將傷患送往急救站。 ▶ 若傷勢嚴重，即通報 119，或聯絡附近醫院(診所)，進行後送相關事宜。 ▶ 若消防救護車因交通受阻無法抵達，考量自行送醫，並以電話通報教育行政主管機關或地方災害應變中心，俾利掌握災情並請求相關單位支援協助。 	教職員工生送醫名單〔附表 1.10〕
	<ul style="list-style-type: none"> ▶ 校園安全巡查(建築物評估)。 	<ul style="list-style-type: none"> ▶ 判定建築物及設施損毀狀況及危險程度，將劃定危險區域設立警戒線(警告標示)。 ▶ 若校舍受損，在安全前提下搶救器材、設備，清查受損情形，照相存證並通報教育行政主管機關。 	建築物及設施危險判定表〔附表 1.11〕
	<ul style="list-style-type: none"> ▶ 警戒標示與監控。 	<ul style="list-style-type: none"> ▶ 派員定時巡視警戒區域(原則上 2 人一組)，並警告全體教職員工生不可靠近。 	
	<ul style="list-style-type: none"> ▶ 狀況回報與統計，視需要請求外部單位支援。 	<ul style="list-style-type: none"> ▶ 由指揮官協請家長會長集結社區志工、家長會成員或校友會，協調災時所能提供的搶救災資源及人力部署支援。 	支援單位聯絡清冊〔表 3.2〕
7. 判斷復課	<ul style="list-style-type: none"> ▶ 指揮官依事件發展及狀況，判斷學校是否繼續上課。依學校損壞程度，決定原地復課或異地復課。 	<ul style="list-style-type: none"> ▶ 若校園受災，立即進行搶救與安置教職員工生，並儘速統整災情通報教育行政主管機關或地方災害應變中心。 ▶ 召開應變階段會議，決定停(復)課及復原事宜。 	校園災後緊急判斷與建議採取行動〔附表 1.12〕
	<ul style="list-style-type: none"> ▶ 若決定停課，確認周邊道路狀況安全，再通知家長領回。 	<ul style="list-style-type: none"> ▶ 決定停課時，應規劃家長接回區域，並由適當管道公告、通知家長，並派員管制交通動線。 ▶ 平時應和家長約定透過告知 	自行接送同意書〔附表 1.13〕

應變流程	說明	原則	參考表格
		<p>全體教職員工生作為緊急溝通訊息提供管道；若有必要，得由導師聯繫個別家長安排幼兒返家事宜，由家長接回並填寫自行接送同意書。</p> <p>➔ 若教職員工生不在幼兒園時決定停課，應於公告後逕行通報相關單位。</p>	
	<p>➔ 針對無法立即接回之學生，學校辦理臨時收容相關事宜。</p>	<p>➔ 安排合適之臨時收容空間，安置不克返家教職員工生，同時報備相關單位。</p> <p>➔ 若校外聯絡道路中斷，將災情通報 119、地方災害應變中心及教育部校安中心。</p> <p>➔ 若學校受地方政府指定為收容場所，依地方政府及公所規定辦理相關整備、應變工作。</p>	
8. 解除緊急應變小組任務	<p>➔ 通報相關單位處理狀況與進度。</p>	<p>➔ 依《校園安全及災害事件通報作業要點》規定，進行災害通報。</p>	
	<p>➔ 指揮官得視情況縮編或解除緊急應變小組的任務。</p>	<p>➔ 校舍檢查安全無虞、發布回教室繼續上課後，連帶解除緊急應變小組任務。</p> <p>➔ 若遇巨災或特殊狀況，家長需逐步接回學生，得視情況縮編緊急應變小組分組及人員。</p> <p>➔ 人員安置事物都處理完畢，得解除緊急應變小組任務。</p>	
【階段三】復原			
事件結束後	<p>➔ 回復校園災害防救組織平時工作分配。</p>	<p>➔ 各負責單位持續處理相關事宜，如心靈輔導、環境清理等。</p>	
	<p>➔ 事件結束後撰寫事件後報告，作為下次事件檢討與參考依據。</p>	<p>➔ 召開檢討會議，強化防災事宜。</p>	

4.2 災害通報

藉由 24 小時值勤機制，有效傳達災害情報，進行快速搶救作業。依《校園安全及災害事件通報作業要點》規定，進行災害通報流程〔圖 4.2〕與記錄災害通報重點〔表 4.2〕。



教育部校安中心
02-33437855
縣市教育局處
02-27256345
縣市災害應變中心
02-87863119
鄉鎮市區災害應變中心
02-66290119
警察局文山一分局
02-29395734
萬芳派出所
02-22391753
消防局 萬芳分隊
02-22305720
萬芳醫院
02-29307930

圖 4.2 災害通報流程圖

表 4.2 災害通報重點紀錄

序號	通報時間	通報人	通報單位	接洽人	通報重點 (人、事、時、地、物)
1	__年__月__日 __時__分				
2	__年__月__日 __時__分				
3	__年__月__日 __時__分				
4	__年__月__日 __時__分				
5	__年__月__日 __時__分				

註：得視需求自行增減表格使用。

第5篇 復原重建階段

5.1 受災師生心靈輔導

一、學校參考教育部出版《災難（或創傷）後學校諮商與輔導工作參考手冊》規劃災難（或創傷）之介入與合作原則，調查學校鄰近並可以使用或合作的心靈輔導資源〔表 5.1〕。

二、心靈輔導基本原則

- （一）先由一般的級任或專科教師（第一線的心輔教師）進行初步心理諮商，由輔導業務承辦單位，如輔導室（處）、學務處，指導各班導師適當引領學生抒發對各類災害的觀感，再進一步輔導特殊個案。
- （二）藉由集體創作或活動，設計相關活動，讓學生們在活動中宣洩情緒，且經由同儕發現大家的共通性及獲得支持。
- （三）運用媒介物幫助溝通。有時口語的表達是有限的，可準備工具協助學生從其他途徑表達災後的感受。
- （四）協助學生做有助益的工作。設計各類災害演習協助學生獲得控制的力量；參加社區重建活動，使學生有機會重新建立自己的學校或家園；做一些快樂的活動，嘗試為生命帶來正向的力量。
- （五）運用相關宣導海報、手冊、網站及專書進行輔導。
- （六）動員學校所有教師及鄰近相關人力，進行學生心靈輔導。
- （七）請求民間團體的適時支援協助。

表 5.1 心靈輔導資源表

範圍	單位	電話或網站
縣市 資源	臺北市衛生局心理衛生中心	(02)33937885
	臺北市教育局學生輔導資源中心	(02)25632156
地區 資源	財團法人利佰他茲教育中心	(02)29363201
	邏吉斯心理諮商所	(02)29350804
其他 資源	萬芳醫院身心科	(02)29307930
	聯合醫院松德院區	(02)27263141

註：得視需求自行增減或調整。

5.2 學校環境衛生及設施設備維護與修繕

- 一、災後環境衛生之清掃與維護，加強整理淹水或是土石砸落區域，亦可設置臨時廁所，並就排泄物及垃圾之處理等採取必要措施，以保持校園衛生整潔。
- 二、災後學校視情況進行設施設備維護與修繕。
- 三、加強防疫與食品衛生管理等相關計畫。
- 四、立即建立廢棄物、垃圾、瓦礫等處理方法，設置臨時放置場，循序進行蒐集、分類、搬運及處置等程序，以迅速整潔校園，並避免製造環境汙染。
- 五、採取消毒等措施，以維護教職員工生之健康。
- 六、由相關單位/人員利用全校平面圖，選擇不受災威脅及廢棄物清運進出方便之空地。
- 七、建立廢棄物清運及處理方法，此部份可由相關單位/人員評估，若情況許可採行外包，若不可行可請求相關單位支援。
- 八、定期採取消毒措施維護教職員工生健康，由相關單位/人員評估，分別採 3 天、1 星期及 1 個月消毒 1 次，可視情況自行縮短時程。
- 九、由相關單位/人員調配人手定期維持校園整潔。

5.3 學生復課計畫、補課計畫

- 一、視校園安全與否進行復課、補課計畫。
- 二、欲原校地復課者，應商請教育部或縣（市）教育局處協助簡易教室之興建。
- 三、原校地安全堪虞時，應由縣（市）教育局處協助安排學生至鄰近學校或適當地點上課。
- 四、補課計畫以教育部所定之課程標準進行，但可因地區特性，做適切之調整，使學生能持續學習。
- 五、教職員應掌握學生動向及具體受災情形（教科書、就學用品、制服、學費之減免、獎學金之發給、對災害造成家庭生活困難之學生給予就學補助），確認該次災害對學生心理層面之影響，同時建立與家長間的聯絡管道。
- 六、輻射與海嘯災害之復原依政府相關規定與程序辦理。

5.4 供水與供電等緊急處理

- 一、對於災害造成設施、設備與維生管線等損壞之相關事宜，優先處理校內飲用水系統。
- 二、搶救組派員初勘檢查水利設施或各管線災後受損情形。
- 三、供水供電前檢查牆壁中水電管線是否已經損毀。
- 四、檢查水池、水塔、飲水機等相關用水設備是否受損，改善學校飲用水設施。飲用水均能達到法定標準為當務之急。
- 五、若校園需分區輪流供水，或請求運水車調度支援，應於各區分別設置3到5個供水站。
- 六、先行搶修損壞之水、電管線，減少漏水及漏電危害，再逐步全面供水供電。
- 七、立即通知相關業者(如自來水公司及電力公司等)，派遣專業技術人員緊急檢查所管設施、設備，掌握其受損情形，並對設施、設備與維生管線進行緊急修復及供應之措施，以防止二次災害，確保教職員工生之正常生活。
- 八、調查災情，提報搶修預算，追蹤執行進度。

附件 3 各式安全檢查表掃描檔

請依學校環境特性及災害潛勢情形，針對校園環境安全、防汛安全、周邊坡地災害安全，進行自主檢查，印出紙本並經業務檢查人及覆核人核章後，將最新一次檢查掃描檔剪貼於此。

附表 1.1 校園環境安全檢查表

學校全銜	臺北市立木柵高工		建築物名稱	行政大樓		
填表人	唐幼君		填表日期	112年8月1日		
項目	檢查要點	檢查結果		建議處置方式		
一般事項	校舍興建、修繕時，應設置安全圍籬及警告標示以維安全。	<input type="checkbox"/> 否	<input checked="" type="checkbox"/> 是			
	確實執行各項公物定期檢查、保養、維護。	<input type="checkbox"/> 否	<input checked="" type="checkbox"/> 是			
	危險物品儲放及管理是否符合安全。	<input type="checkbox"/> 否	<input checked="" type="checkbox"/> 是			
	線路開關是否有裸露及不正當使用狀況。	<input checked="" type="checkbox"/> 否	<input type="checkbox"/> 是			
	各類門鎖是否故障損壞，電動門（鐵捲門）啟動時是否有警示管理。	<input type="checkbox"/> 否	<input checked="" type="checkbox"/> 是			
避難逃生安全規劃	有無避難逃生路線圖。	<input type="checkbox"/> 否	<input checked="" type="checkbox"/> 是			
	緊急避難路線指標是否損壞或脫落。	<input checked="" type="checkbox"/> 否	<input type="checkbox"/> 是			
	逃生與疏散路線是否堆積雜物影響通行。	<input checked="" type="checkbox"/> 否	<input type="checkbox"/> 是			
	安全門或出入口上設置出口標示燈或緊急照明並可正常使用。	<input type="checkbox"/> 否 <input type="checkbox"/> 是（無法使用） <input checked="" type="checkbox"/> 是（可使用）			改善時間 __年__月__日	
	是否定期維護檢查避難逃生設備。	<input type="checkbox"/> 否（1個月內限期改善） <input checked="" type="checkbox"/> 是（維護時間：112年7月6日）			改善時間 __年__月__日	
消防設備	火警警報及緊急廣播設備是否可正常操作。	<input type="checkbox"/> 否（1個月內限期改善） <input checked="" type="checkbox"/> 是				
	滅火器是否定期請專業人員進行檢查。	<input type="checkbox"/> 否（1個月內限期改善） <input checked="" type="checkbox"/> 是				
	室內消防栓是否有 1 個瞄子及 2 條水帶，是否吊掛平整。	<input type="checkbox"/> 否（缺：瞄子個、水帶條） <input checked="" type="checkbox"/> 是				
	滅火器有無過期，壓力是否充足。	<input checked="" type="checkbox"/> 無過期（數量：12支） <input type="checkbox"/> 過期（數量：__支）				
	室內消防栓及滅火器是否定期保養及檢查時間。	<input type="checkbox"/> 否（1個月內限期改善） <input checked="" type="checkbox"/> 是（保養時間：112年7月6日）			改善時間 __年__月__日	
校舍建築物	是否移位、傾斜、下陷。	<input checked="" type="checkbox"/> 否				

附表 1.1 校園環境安全檢查表

學校全銜	臺北市立木柵高工	建築物名稱	行政大樓
填表人	唐幼君	填表日期	112 年 8 月 1 日
項目	檢查要點	檢查結果	建議處置方式
一般事項	校舍興建、修繕時，應設置安全圍籬及警告標示以維安全。	<input type="checkbox"/> 否 <input checked="" type="checkbox"/> 是	
	確實執行各項公物定期檢查、保養、維護。	<input type="checkbox"/> 否 <input checked="" type="checkbox"/> 是	
	危險物品儲放及管理是否符合安全。	<input type="checkbox"/> 否 <input checked="" type="checkbox"/> 是	
	線路開關是否有裸露及不正常使用狀況。	<input checked="" type="checkbox"/> 否 <input type="checkbox"/> 是	
	各類門鎖是否故障損壞，電動門（鐵捲門）啟動時是否有警示管理。	<input type="checkbox"/> 否 <input checked="" type="checkbox"/> 是	
避難逃生安全規劃	有無避難逃生路線圖。	<input type="checkbox"/> 否 <input checked="" type="checkbox"/> 是	
	緊急避難路線指標是否損壞或脫落。	<input checked="" type="checkbox"/> 否 <input type="checkbox"/> 是	
	逃生與疏散路線是否堆積雜物影響通行。	<input checked="" type="checkbox"/> 否 <input type="checkbox"/> 是	
	安全門或出入口上設置出口標示燈或緊急照明並可正常使用。	<input type="checkbox"/> 否 <input type="checkbox"/> 是（無法使用） <input checked="" type="checkbox"/> 是（可使用）	改善時間 __年__月__日
	是否定期維護檢查避難逃生設備。	<input type="checkbox"/> 否（1 個月內限期改善） <input checked="" type="checkbox"/> 是（維護時間：112 年 7 月 6 日）	改善時間 __年__月__日
消防設備	火警警報及緊急廣播設備是否可正常操作。	<input type="checkbox"/> 否（1 個月內限期改善） <input checked="" type="checkbox"/> 是	
	滅火器是否定期請專業人員進行檢查。	<input type="checkbox"/> 否（1 個月內限期改善） <input checked="" type="checkbox"/> 是	
	室內消防栓是否有 1 個瞄子及 2 條水帶、是否吊掛平整。	<input type="checkbox"/> 否（缺：瞄子個、水帶條） <input checked="" type="checkbox"/> 是	
	滅火器有無過期，壓力是否充足。	<input checked="" type="checkbox"/> 無過期（數量：12 支） <input type="checkbox"/> 過期（數量：__ 支）	
	室內消防栓及滅火器是否定期保養及檢查時間。	<input type="checkbox"/> 否（1 個月內限期改善） <input checked="" type="checkbox"/> 是（保養時間：112 年 7 月 6 日）	改善時間 __年__月__日
校舍建築物	是否移位、傾斜、下陷。	<input checked="" type="checkbox"/> 否	

學校全銜	臺北市立木柵高工	建築物名稱	行政大樓
填表人	唐幼君	填表日期	112年8月1日
項目	檢查要點	檢查結果	建議處置方式
外觀		<input type="checkbox"/> 是 (拍照存查, 建議專業人員訪視處理)	
	外牆磁磚(混凝土)是否剝落或有滲漏水現象。	<input checked="" type="checkbox"/> 否 <input type="checkbox"/> 是 (限期改善)	
伸縮縫或建築物間隔	寬度是否明顯改變。	<input checked="" type="checkbox"/> 否 <input type="checkbox"/> 是, 寬度變小或碰撞, 裝修材脫落 (拍照存查, 建議專業人員訪視處理) <input type="checkbox"/> 是, 寬度變大, 伸縮縫脫離 (拍照存查, 建議專業人員訪視處理)	
地下室	樑、樓板、牆壁是否有滲漏水現象。	<input checked="" type="checkbox"/> 否 <input type="checkbox"/> 是 (限期改善)	
樑柱、牆壁、樓地板 (含1樓地板)	是否有裂縫。	<input type="checkbox"/> 否 <input type="checkbox"/> 是, 既有裂縫加長加寬 (拍照存查並註明裂縫變化情形) <input checked="" type="checkbox"/> 是, 但裂縫寬度小於 0.4 公厘 (建議持續檢視) <input type="checkbox"/> 是, 且裂縫寬度大於 0.4 公厘 (拍照存查並註明裂縫寬度, 建議專業人員訪視處理)	
	混凝土保護層是否剝落。	<input checked="" type="checkbox"/> 否 <input type="checkbox"/> 是, 但無磚塊或鋼筋外露 (建議修復) <input type="checkbox"/> 是, 且有磚塊或鋼筋外露 (拍照存查, 建議專業人員訪視處理)	
	是否有傾斜或穿透性開裂。	<input checked="" type="checkbox"/> 否 <input type="checkbox"/> 是 (拍照存查, 建議專業人員訪視處理)	
屋頂	屋頂通道門是否變形。	<input checked="" type="checkbox"/> 否 <input type="checkbox"/> 是 (限期改善)	改善時間 __年__月__日
	屋頂防水層表面是否損壞 (如長雜草等)。	<input checked="" type="checkbox"/> 否 <input type="checkbox"/> 是 (限期改善)	改善時間 __年__月__日
	排水管道是否通暢。	<input type="checkbox"/> 否 (限期改善) <input checked="" type="checkbox"/> 是	改善時間 __年__月__日
	女兒牆是否損壞。	<input checked="" type="checkbox"/> 否 <input type="checkbox"/> 是 (限期改善)	改善時間 __年__月__日
	水塔是否有裂縫。	<input checked="" type="checkbox"/> 否 <input type="checkbox"/> 是, 但裂縫寬度小於 0.4 公厘 (建議修復) <input type="checkbox"/> 是, 且裂縫寬度大於 0.4 公厘 (拍照存查並	

學校全銜	臺北市立木柵高工	建築物名稱	行政大樓
填表人	唐幼君	填表日期	112年8月1日
項目	檢查要點	檢查結果	建議處置方式
		註明裂縫寬度，建議專業人員訪視處理)	
	水塔固定設施是否鬆脫。	<input checked="" type="checkbox"/> 否 <input type="checkbox"/> 是(限期改善)	改善時間 __年__月__日
	鋼棚是否鏽蝕或螺栓鬆脫。	<input checked="" type="checkbox"/> 否 <input type="checkbox"/> 是(限期改善)	改善時間 __年__月__日
建築物附屬設備	室內懸吊物(如天花板、燈具、吊扇、影視設備等)之固定設施是否鬆脫。	<input checked="" type="checkbox"/> 否 <input type="checkbox"/> 是(限期改善)	改善時間 __年__月__日
	高度 1.5 公尺以上櫥櫃是否有穩固之固定設施。	<input type="checkbox"/> 否(限期改善) <input checked="" type="checkbox"/> 是	改善時間 __年__月__日
	門窗玻璃是否變形。	<input checked="" type="checkbox"/> 否 <input type="checkbox"/> 是(限期改善)	改善時間 __年__月__日
	樓梯扶手、護網與欄杆是否牢固。	<input type="checkbox"/> 否(限期改善) <input checked="" type="checkbox"/> 是	改善時間 __年__月__日
危險物品管理	是否有實驗室、廚房等放置易燃物品及藥品之教室(含保健室)。	<input type="checkbox"/> 否 無實驗室、廚房 <input type="checkbox"/> 是(實驗室:____)	請列出所有教室
	易燃物品是否按照規定儲存與管理。	<input type="checkbox"/> 否(限期改善) <input type="checkbox"/> 是	改善時間 __年__月__日
	化學藥品是否按照規定儲存與管理。	<input type="checkbox"/> 否(限期改善) <input type="checkbox"/> 是	改善時間 __年__月__日
	瓦斯及廚房衛浴設備是否符合安全規定。	<input type="checkbox"/> 否(限期改善) <input type="checkbox"/> 是	改善時間 __年__月__日
	放置藥物等物品之櫥櫃是否會晃動。	<input type="checkbox"/> 否 <input type="checkbox"/> 是(請加強固定)	改善時間 __年__月__日
	廢棄物是否按照規定處理。	<input type="checkbox"/> 否 <input type="checkbox"/> 是	
	是否設有專人管理。	<input type="checkbox"/> 否 <input type="checkbox"/> 是(____教室, 管理人:____)	管理時間 __年__月__日起至 __年__月__日止(預定)
其他			





學校全銜	臺北市立木柵高工	建築物名稱	行政大樓
填表人	唐幼君	填表日期	112年8月1日
項目	檢查要點	檢查結果	建議處置方式
檢查結果補充說明及處置、因應作為			

註：1. 本表以獨棟大樓為單位，如校內有 5 棟大樓，則應建立 5 份此表。

2. 本表訂定檢查項目，應視需求自行增列。

3. 本表應於每學年暑假 7 月底前排定時間檢查，如需改善，應於 3 個月內進行改善及追蹤複檢，並應詳細說明改善處置方式。

4. 拍照存查者須註明拍照日期、時間及位置，並列為本表格附件。

初檢			
組長（業務承辦人）	檢核人員	總務主任	校長
			
複檢（__年__月__日）			
組長（業務承辦人）	檢核人員	總務主任	校長

附表 1.1 校園環境安全檢查表





學校全銜	臺北市立木柵高工	建築物名稱	特別教室大樓
填表人	唐幼君	填表日期	112 年 8 月 1 日
項目	檢查要點	檢查結果	建議處置方式
一般事項	校舍興建、修繕時，應設置安全圍籬及警告標示以維安全。	<input type="checkbox"/> 否 <input checked="" type="checkbox"/> 是	
	確實執行各項公物定期檢查、保養、維護。	<input type="checkbox"/> 否 <input checked="" type="checkbox"/> 是	
	危險物品儲放及管理是否符合安全。	<input type="checkbox"/> 否 <input checked="" type="checkbox"/> 是	
	線路開關是否有裸露及不正常使用狀況。	<input checked="" type="checkbox"/> 否 <input type="checkbox"/> 是	
	各類門鎖是否故障損壞，電動門（鐵捲門）啟動時是否有警示管理。	<input type="checkbox"/> 否 <input checked="" type="checkbox"/> 是	
避難逃生安全規劃	有無避難逃生路線圖。	<input type="checkbox"/> 否 <input checked="" type="checkbox"/> 是	
	緊急避難路線指標是否損壞或脫落。	<input checked="" type="checkbox"/> 否 <input type="checkbox"/> 是	
	逃生與疏散路線是否堆積雜物影響通行。	<input checked="" type="checkbox"/> 否 <input type="checkbox"/> 是	
	安全門或出入口上設置出口標示燈或緊急照明並可正常使用。	<input type="checkbox"/> 否 <input type="checkbox"/> 是（無法使用） <input checked="" type="checkbox"/> 是（可使用）	改善時間 __年__月__日
	是否定期維護檢查避難逃生設備。	<input type="checkbox"/> 否（1個月內限期改善） <input checked="" type="checkbox"/> 是（維護時間：112年7月6日）	改善時間 __年__月__日
消防設備	火警警報及緊急廣播設備是否可正常操作。	<input type="checkbox"/> 否（1個月內限期改善） <input checked="" type="checkbox"/> 是	
	滅火器是否定期請專業人員進行檢查。	<input type="checkbox"/> 否（1個月內限期改善） <input checked="" type="checkbox"/> 是	
	室內消防栓是否有 1 個瞄子及 2 條水帶、是否吊掛平整。	<input type="checkbox"/> 否（缺：瞄子個、水帶條） <input checked="" type="checkbox"/> 是	
	滅火器有無過期，壓力是否充足。	<input checked="" type="checkbox"/> 無過期（數量：12 支） <input type="checkbox"/> 過期（數量：__支）	
	室內消防栓及滅火器是否定期保養及檢查時間。	<input type="checkbox"/> 否（1個月內限期改善） <input checked="" type="checkbox"/> 是（保養時間：112年7月6日）	改善時間 __年__月__日
校舍建築物	是否移位、傾斜、下陷。	<input checked="" type="checkbox"/> 否	

學校全銜	臺北市立木柵高工	建築物名稱	特別教室大樓
填表人	唐幼君	填表日期	112年8月1日
項目	檢查要點	檢查結果	建議處置方式
外觀		<input type="checkbox"/> 是 (拍照存查, 建議專業人員訪視處理)	
	外牆磁磚(混凝土)是否剝落或有滲漏水現象。	<input checked="" type="checkbox"/> 否 <input type="checkbox"/> 是 (限期改善)	
伸縮縫或建築物間隔	寬度是否明顯改變。	<input checked="" type="checkbox"/> 否 <input type="checkbox"/> 是, 寬度變小或碰撞, 裝修材脫落 (拍照存查, 建議專業人員訪視處理) <input type="checkbox"/> 是, 寬度變大, 伸縮縫脫離 (拍照存查, 建議專業人員訪視處理)	
地下室	樑、樓板、牆壁是否有滲漏水現象。	<input checked="" type="checkbox"/> 否 <input type="checkbox"/> 是 (限期改善)	
樑柱、牆壁、樓地板 (含1樓地板)	是否有裂縫。	<input type="checkbox"/> 否 <input type="checkbox"/> 是, 既有裂縫加長加寬 (拍照存查並註明裂縫變化情形) <input checked="" type="checkbox"/> 是, 但裂縫寬度小於 0.4 公厘 (建議持續檢視) <input type="checkbox"/> 是, 且裂縫寬度大於 0.4 公厘 (拍照存查並註明裂縫寬度, 建議專業人員訪視處理)	
	混凝土保護層是否剝落。	<input type="checkbox"/> 否 <input type="checkbox"/> 是, 但無磚塊或鋼筋外露 (建議修復) <input checked="" type="checkbox"/> 是, 且有磚塊或鋼筋外露 (拍照存查, 建議專業人員訪視處理)	
	是否有傾斜或穿透性開裂。	<input checked="" type="checkbox"/> 否 <input type="checkbox"/> 是 (拍照存查, 建議專業人員訪視處理)	
屋頂	屋頂通道門是否變形。	<input checked="" type="checkbox"/> 否 <input type="checkbox"/> 是 (限期改善)	改善時間 __年__月__日
	屋頂防水層表面是否損壞 (如長雜草等)。	<input checked="" type="checkbox"/> 否 <input type="checkbox"/> 是 (限期改善)	改善時間 __年__月__日
	排水管道是否通暢。	<input type="checkbox"/> 否 (限期改善) <input checked="" type="checkbox"/> 是	改善時間 __年__月__日
	女兒牆是否損壞。	<input checked="" type="checkbox"/> 否 <input type="checkbox"/> 是 (限期改善)	改善時間 __年__月__日
	水塔是否有裂縫。	<input checked="" type="checkbox"/> 否 <input type="checkbox"/> 是, 但裂縫寬度小於 0.4 公厘 (建議修復) <input type="checkbox"/> 是, 且裂縫寬度大於 0.4 公厘 (拍照存查並	

學校全銜	臺北市立木柵高工	建築物名稱	特別教室大樓
填表人	唐幼君	填表日期	112年8月1日
項目	檢查要點	檢查結果	建議處置方式
		註明裂縫寬度，建議專業人員訪視處理)	
	水塔固定設施是否鬆脫。	<input checked="" type="checkbox"/> 否 <input type="checkbox"/> 是(限期改善)	改善時間 __年__月__日
	鋼棚是否鏽蝕或螺栓鬆脫。	<input checked="" type="checkbox"/> 否 <input type="checkbox"/> 是(限期改善)	改善時間 __年__月__日
建築物附屬設備	室內懸吊物(如天花板、燈具、吊扇、影視設備等)之固定設施是否鬆脫。	<input checked="" type="checkbox"/> 否 <input type="checkbox"/> 是(限期改善)	改善時間 __年__月__日
	高度 1.5 公尺以上櫥櫃是否有穩固之固定設施。	<input type="checkbox"/> 否(限期改善) <input checked="" type="checkbox"/> 是	改善時間 __年__月__日
	門窗玻璃是否變形。	<input checked="" type="checkbox"/> 否 <input type="checkbox"/> 是(限期改善)	改善時間 __年__月__日
	樓梯扶手、護網與欄杆是否牢固。	<input type="checkbox"/> 否(限期改善) <input checked="" type="checkbox"/> 是	改善時間 __年__月__日
危險物品管理	是否有實驗室、廚房等放置易燃物品及藥品之教室(含保健室)。	<input type="checkbox"/> 否 無實驗室、廚房 <input type="checkbox"/> 是(實驗室:____)	請列出所有教室
	易燃物品是否按照規定儲存與管理。	<input type="checkbox"/> 否(限期改善) <input type="checkbox"/> 是	改善時間 __年__月__日
	化學藥品是否按照規定儲存與管理。	<input type="checkbox"/> 否(限期改善) <input type="checkbox"/> 是	改善時間 __年__月__日
	瓦斯及廚房衛浴設備是否符合安全規定。	<input type="checkbox"/> 否(限期改善) <input type="checkbox"/> 是	改善時間 __年__月__日
	放置藥物等物品之櫥櫃是否會晃動。	<input type="checkbox"/> 否 <input type="checkbox"/> 是(請加強固定)	改善時間 __年__月__日
	廢棄物是否按照規定處理。	<input type="checkbox"/> 否 <input type="checkbox"/> 是	
	是否設有專人管理。	<input type="checkbox"/> 否 <input type="checkbox"/> 是(____教室, 管理人:____)	管理時間 __年__月__日起至 __年__月__日止(預定)
其他			

學校全銜	臺北市立木柵高工		建築物名稱	特別教室大樓
填表人	唐幼君		填表日期	112年8月1日
項目	檢查要點	檢查結果		建議處置方式
檢查結果補充說明及處置、因應作為				

- 註：1. 本表以獨棟大樓為單位，如校內有5棟大樓，則應建立5份此表。
 2. 本表訂定檢查項目，應視需求自行增列。
 3. 本表應於每學年暑假7月底前排定時間檢查，如需改善，應於3個月內進行改善及追蹤複檢，並應詳細說明改善處置方式。
 4. 拍照存查者須註明拍照日期、時間及位置，並列為本表格附件。

初檢			
組長（業務承辦人）	檢核人員	總務主任	校長
			
複檢（__年__月__日）			
組長（業務承辦人）	檢核人員	總務主任	校長

附表 1.1 校園環境安全檢查表

學校全銜	臺北市立木柵高工	建築物名稱	A 棟普通教室
填表人	唐幼君	填表日期	112 年 8 月 1 日
項目	檢查要點	檢查結果	建議處置方式
一般事項	校舍興建、修繕時，應設置安全圍籬及警告標示以維安全。	<input type="checkbox"/> 否 <input checked="" type="checkbox"/> 是	
	確實執行各項公物定期檢查、保養、維護。	<input type="checkbox"/> 否 <input checked="" type="checkbox"/> 是	
	危險物品儲放及管理是否符合安全。	<input type="checkbox"/> 否 <input checked="" type="checkbox"/> 是	
	線路開關是否有裸露及不正常使用狀況。	<input checked="" type="checkbox"/> 否 <input type="checkbox"/> 是	
	各類門鎖是否故障損壞，電動門（鐵捲門）啟動時是否有警示管理。	<input type="checkbox"/> 否 <input checked="" type="checkbox"/> 是	
避難逃生安全規劃	有無避難逃生路線圖。	<input type="checkbox"/> 否 <input checked="" type="checkbox"/> 是	
	緊急避難路線指標是否損壞或脫落。	<input checked="" type="checkbox"/> 否 <input type="checkbox"/> 是	
	逃生與疏散路線是否堆積雜物影響通行。	<input checked="" type="checkbox"/> 否 <input type="checkbox"/> 是	
	安全門或出入口上設置出口標示燈或緊急照明並可正常使用。	<input type="checkbox"/> 否 <input type="checkbox"/> 是（無法使用） <input checked="" type="checkbox"/> 是（可使用）	改善時間 __年__月__日
	是否定期維護檢查避難逃生設備。	<input type="checkbox"/> 否（1 個月內限期改善） <input checked="" type="checkbox"/> 是（維護時間：112 年 7 月 6 日）	改善時間 __年__月__日
消防設備	火警警報及緊急廣播設備是否可正常操作。	<input type="checkbox"/> 否（1 個月內限期改善） <input checked="" type="checkbox"/> 是	
	滅火器是否定期請專業人員進行檢查。	<input type="checkbox"/> 否（1 個月內限期改善） <input checked="" type="checkbox"/> 是	
	室內消防栓是否有 1 個瞄子及 2 條水帶、是否吊掛平整。	<input type="checkbox"/> 否（缺：瞄子__個、水帶__條） <input type="checkbox"/> 是	
	滅火器有無過期，壓力是否充足。	<input checked="" type="checkbox"/> 無過期（數量：16 支） <input type="checkbox"/> 過期（數量：__支）	
	室內消防栓及滅火器是否定期保養及檢查時間。	<input type="checkbox"/> 否（1 個月內限期改善） <input checked="" type="checkbox"/> 是（保養時間：112 年 7 月 6 日）	改善時間 __年__月__日
校舍建築物	是否移位、傾斜、下陷。	<input checked="" type="checkbox"/> 否	

學校全銜	臺北市立木柵高工	建築物名稱	A 棟普通教室
填表人	唐幼君	填表日期	112 年 8 月 1 日
項目	檢查要點	檢查結果	建議處置方式
外觀		<input type="checkbox"/> 是 (拍照存查, 建議專業人員訪視處理)	
	外牆磁磚(混凝土)是否剝落或有滲漏水現象。	<input checked="" type="checkbox"/> 否 <input type="checkbox"/> 是 (限期改善)	
伸縮縫或建築物間隔	寬度是否明顯改變。	<input checked="" type="checkbox"/> 否 <input type="checkbox"/> 是, 寬度變小或碰撞, 裝修材脫落 (拍照存查, 建議專業人員訪視處理) <input type="checkbox"/> 是, 寬度變大, 伸縮縫脫離 (拍照存查, 建議專業人員訪視處理)	
地下室	樑、樓板、牆壁是否有滲漏水現象。	<input checked="" type="checkbox"/> 否 <input type="checkbox"/> 是 (限期改善)	
樑柱、牆壁、樓地板 (含 1 樓地板)	是否有裂縫。	<input type="checkbox"/> 否 <input type="checkbox"/> 是, 既有裂縫加長加寬 (拍照存查並註明裂縫變化情形) <input checked="" type="checkbox"/> 是, 但裂縫寬度小於 0.4 公厘 (建議持續檢視) <input type="checkbox"/> 是, 且裂縫寬度大於 0.4 公厘 (拍照存查並註明裂縫寬度, 建議專業人員訪視處理)	
	混凝土保護層是否剝落。	<input checked="" type="checkbox"/> 否 <input type="checkbox"/> 是, 但無磚塊或鋼筋外露 (建議修復) <input type="checkbox"/> 是, 且有磚塊或鋼筋外露 (拍照存查, 建議專業人員訪視處理)	
	是否有傾斜或穿透性開裂。	<input checked="" type="checkbox"/> 否 <input type="checkbox"/> 是 (拍照存查, 建議專業人員訪視處理)	
屋頂	屋頂通道門是否變形。	<input checked="" type="checkbox"/> 否 <input type="checkbox"/> 是 (限期改善)	改善時間 __年__月__日
	屋頂防水層表面是否損壞 (如長雜草等)。	<input checked="" type="checkbox"/> 否 <input type="checkbox"/> 是 (限期改善)	改善時間 __年__月__日
	排水管道是否通暢。	<input type="checkbox"/> 否 (限期改善) <input checked="" type="checkbox"/> 是	改善時間 __年__月__日
	女兒牆是否損壞。	<input checked="" type="checkbox"/> 否 <input type="checkbox"/> 是 (限期改善)	改善時間 __年__月__日
	水塔是否有裂縫。	<input checked="" type="checkbox"/> 否 <input type="checkbox"/> 是, 但裂縫寬度小於 0.4 公厘 (建議修復) <input type="checkbox"/> 是, 且裂縫寬度大於 0.4 公厘 (拍照存查並	

學校全銜	臺北市立木柵高工	建築物名稱	A棟普通教室
填表人	唐幼君	填表日期	112年8月1日
項目	檢查要點	檢查結果	建議處置方式
		註明裂縫寬度，建議專業人員訪視處理)	
	水塔固定設施是否鬆脫。	<input checked="" type="checkbox"/> 否 <input type="checkbox"/> 是(限期改善)	改善時間 __年__月__日
	鋼棚是否鏽蝕或螺栓鬆脫。	<input checked="" type="checkbox"/> 否 <input type="checkbox"/> 是(限期改善)	改善時間 __年__月__日
建築物附屬設備	室內懸吊物(如天花板、燈具、吊扇、影視設備等)之固定設施是否鬆脫。	<input checked="" type="checkbox"/> 否 <input type="checkbox"/> 是(限期改善)	改善時間 __年__月__日
	高度 1.5 公尺以上櫥櫃是否有穩固之固定設施。	<input type="checkbox"/> 否(限期改善) <input checked="" type="checkbox"/> 是	改善時間 __年__月__日
	門窗玻璃是否變形。	<input checked="" type="checkbox"/> 否 <input type="checkbox"/> 是(限期改善)	改善時間 __年__月__日
	樓梯扶手、護網與欄杆是否牢固。	<input type="checkbox"/> 否(限期改善) <input checked="" type="checkbox"/> 是	改善時間 __年__月__日
危險物品管理	是否有實驗室、廚房等放置易燃物品及藥品之教室(含保健室)。	<input type="checkbox"/> 否 無實驗室、廚房 <input type="checkbox"/> 是(實驗室:_____)	請列出所有教室
	易燃物品是否按照規定儲存與管理。	<input type="checkbox"/> 否(限期改善) <input type="checkbox"/> 是	改善時間 __年__月__日
	化學藥品是否按照規定儲存與管理。	<input type="checkbox"/> 否(限期改善) <input type="checkbox"/> 是	改善時間 __年__月__日
	瓦斯及廚房衛浴設備是否符合安全規定。	<input type="checkbox"/> 否(限期改善) <input type="checkbox"/> 是	改善時間 __年__月__日
	放置藥物等物品之櫥櫃是否會晃動。	<input type="checkbox"/> 否 <input type="checkbox"/> 是(請加強固定)	改善時間 __年__月__日
	廢棄物是否按照規定處理。	<input type="checkbox"/> 否 <input type="checkbox"/> 是	
	是否設有專人管理。	<input type="checkbox"/> 否 <input type="checkbox"/> 是(_____)教室, 管理人:_____)	管理時間 __年__月__日起至 __年__月__日止(預定)
其他			

學校全銜	臺北市立木柵高工		建築物名稱	A 棟普通教室
填表人	唐幼君		填表日期	112 年 8 月 1 日
項目	檢查要點	檢查結果		建議處置方式
檢查結果補充說明及處置、因應作為				

- 註：1. 本表以獨棟大樓為單位，如校內有 5 棟大樓，則應建立 5 份此表。
2. 本表訂定檢查項目，應視需求自行增列。
3. 本表應於每學年暑假 7 月底前排定時間檢查，如需改善，應於 3 個月內進行改善及追蹤複檢，並應詳細說明改善處置方式。
4. 拍照存查者須註明拍照日期、時間及位置，並列為本表格附件。

初檢			
組長（業務承辦人）	檢核人員	總務主任	校長
			
複檢（__年__月__日）			
組長（業務承辦人）	檢核人員	總務主任	校長

附表 1.1 校園環境安全檢查表

學校全銜	臺北市立木柵高工	建築物名稱	B 棟普通教室
填表人	唐幼君	填表日期	112 年 8 月 1 日
項目	檢查要點	檢查結果	建議處置方式
一般事項	校舍興建、修繕時，應設置安全圍籬及警告標示以維安全。	<input type="checkbox"/> 否 <input checked="" type="checkbox"/> 是	
	確實執行各項公物定期檢查、保養、維護。	<input type="checkbox"/> 否 <input checked="" type="checkbox"/> 是	
	危險物品儲放及管理是否符合安全。	<input type="checkbox"/> 否 <input checked="" type="checkbox"/> 是	
	線路開關是否有裸露及不正常使用狀況。	<input checked="" type="checkbox"/> 否 <input type="checkbox"/> 是	
	各類門鎖是否故障損壞，電動門（鐵捲門）啟動時是否有警示管理。	<input type="checkbox"/> 否 <input checked="" type="checkbox"/> 是	
避難逃生安全規劃	有無避難逃生路線圖。	<input type="checkbox"/> 否 <input checked="" type="checkbox"/> 是	
	緊急避難路線指標是否損壞或脫落。	<input checked="" type="checkbox"/> 否 <input type="checkbox"/> 是	
	逃生與疏散路線是否堆積雜物影響通行。	<input checked="" type="checkbox"/> 否 <input type="checkbox"/> 是	
	安全門或出入口上設置出口標示燈或緊急照明並可正常使用。	<input type="checkbox"/> 否 <input type="checkbox"/> 是（無法使用） <input checked="" type="checkbox"/> 是（可使用）	改善時間 __年__月__日
	是否定期維護檢查避難逃生設備。	<input type="checkbox"/> 否（1 個月內限期改善） <input checked="" type="checkbox"/> 是（維護時間：112 年 7 月 6 日）	改善時間 __年__月__日
消防設備	火警警報及緊急廣播設備是否可正常操作。	<input type="checkbox"/> 否（1 個月內限期改善） <input checked="" type="checkbox"/> 是	
	滅火器是否定期請專業人員進行檢查。	<input type="checkbox"/> 否（1 個月內限期改善） <input checked="" type="checkbox"/> 是	
	室內消防栓是否有 1 個瞄子及 2 條水帶、是否吊掛平整。	<input type="checkbox"/> 否（缺：瞄子__個、水帶__條） <input type="checkbox"/> 是	
	滅火器有無過期，壓力是否充足。	<input checked="" type="checkbox"/> 無過期（數量：20 支） <input type="checkbox"/> 過期（數量：__支）	
	室內消防栓及滅火器是否定期保養及檢查時間。	<input type="checkbox"/> 否（1 個月內限期改善） <input checked="" type="checkbox"/> 是（保養時間：112 年 7 月 6 日）	改善時間 __年__月__日
校舍建築物	是否移位、傾斜、下陷。	<input checked="" type="checkbox"/> 否	

學校全銜	臺北市立木柵高工	建築物名稱	B棟普通教室
填表人	唐幼君	填表日期	112年8月1日
項目	檢查要點	檢查結果	建議處置方式
外觀		<input type="checkbox"/> 是(拍照存查,建議專業人員訪視處理)	
	外牆磁磚(混凝土)是否剝落或有滲漏水現象。	<input checked="" type="checkbox"/> 否 <input type="checkbox"/> 是(限期改善)	
伸縮縫或建築物間隔	寬度是否明顯改變。	<input checked="" type="checkbox"/> 否 <input type="checkbox"/> 是,寬度變小或碰撞,裝修材脫落(拍照存查,建議專業人員訪視處理) <input type="checkbox"/> 是,寬度變大,伸縮縫脫離(拍照存查,建議專業人員訪視處理)	
地下室	樑、樓板、牆壁是否有滲漏水現象。	<input checked="" type="checkbox"/> 否 <input type="checkbox"/> 是(限期改善)	
樑柱、牆壁、樓地板(含1樓地板)	是否有裂縫。	<input type="checkbox"/> 否 <input type="checkbox"/> 是,既有裂縫加長加寬(拍照存查並註明裂縫變化情形) <input checked="" type="checkbox"/> 是,但裂縫寬度小於0.4公厘(建議持續檢視) <input type="checkbox"/> 是,且裂縫寬度大於0.4公厘(拍照存查並註明裂縫寬度,建議專業人員訪視處理)	
	混凝土保護層是否剝落。	<input checked="" type="checkbox"/> 否 <input type="checkbox"/> 是,但無磚塊或鋼筋外露(建議修復) <input type="checkbox"/> 是,且有磚塊或鋼筋外露(拍照存查,建議專業人員訪視處理)	
	是否有傾斜或穿透性開裂。	<input checked="" type="checkbox"/> 否 <input type="checkbox"/> 是(拍照存查,建議專業人員訪視處理)	
屋頂	屋頂通道門是否變形。	<input checked="" type="checkbox"/> 否 <input type="checkbox"/> 是(限期改善)	改善時間 __年__月__日
	屋頂防水層表面是否損壞(如長雜草等)。	<input checked="" type="checkbox"/> 否 <input type="checkbox"/> 是(限期改善)	改善時間 __年__月__日
	排水管道是否通暢。	<input type="checkbox"/> 否(限期改善) <input checked="" type="checkbox"/> 是	改善時間 __年__月__日
	女兒牆是否損壞。	<input checked="" type="checkbox"/> 否 <input type="checkbox"/> 是(限期改善)	改善時間 __年__月__日
	水塔是否有裂縫。	<input checked="" type="checkbox"/> 否 <input type="checkbox"/> 是,但裂縫寬度小於0.4公厘(建議修復) <input type="checkbox"/> 是,且裂縫寬度大於0.4公厘(拍照存查並	

學校全銜	臺北市立木柵高工	建築物名稱	B棟普通教室
填表人	唐幼君	填表日期	112年8月1日
項目	檢查要點	檢查結果	建議處置方式
		註明裂縫寬度，建議專業人員訪視處理)	
	水塔固定設施是否鬆脫。	<input checked="" type="checkbox"/> 否 <input type="checkbox"/> 是(限期改善)	改善時間 __年__月__日
	鋼棚是否鏽蝕或螺栓鬆脫。	<input checked="" type="checkbox"/> 否 <input type="checkbox"/> 是(限期改善)	改善時間 __年__月__日
建築物附屬設備	室內懸吊物(如天花板、燈具、吊扇、影視設備等)之固定設施是否鬆脫。	<input checked="" type="checkbox"/> 否 <input type="checkbox"/> 是(限期改善)	改善時間 __年__月__日
	高度 1.5 公尺以上櫥櫃是否有穩固之固定設施。	<input type="checkbox"/> 否(限期改善) <input checked="" type="checkbox"/> 是	改善時間 __年__月__日
	門窗玻璃是否變形。	<input checked="" type="checkbox"/> 否 <input type="checkbox"/> 是(限期改善)	改善時間 __年__月__日
	樓梯扶手、護網與欄杆是否牢固。	<input type="checkbox"/> 否(限期改善) <input checked="" type="checkbox"/> 是	改善時間 __年__月__日
危險物品管理	是否有實驗室、廚房等放置易燃物品及藥品之教室(含保健室)。	<input type="checkbox"/> 否 無實驗室、廚房 <input type="checkbox"/> 是(實驗室:_____)	請列出所有教室
	易燃物品是否按照規定儲存與管理。	<input type="checkbox"/> 否(限期改善) <input type="checkbox"/> 是	改善時間 __年__月__日
	化學藥品是否按照規定儲存與管理。	<input type="checkbox"/> 否(限期改善) <input type="checkbox"/> 是	改善時間 __年__月__日
	瓦斯及廚房衛浴設備是否符合安全規定。	<input type="checkbox"/> 否(限期改善) <input type="checkbox"/> 是	改善時間 __年__月__日
	放置藥物等物品之櫥櫃是否會晃動。	<input type="checkbox"/> 否 <input type="checkbox"/> 是(請加強固定)	改善時間 __年__月__日
	廢棄物是否按照規定處理。	<input type="checkbox"/> 否 <input type="checkbox"/> 是	
	是否設有專人管理。	<input type="checkbox"/> 否 <input type="checkbox"/> 是(_____教室, 管理人:_____)	管理時間 __年__月__日起至 __年__月__日止(預定)
其他			

學校全銜	臺北市立木柵高工		建築物名稱	B棟普通教室
填表人	唐幼君		填表日期	112年8月1日
項目	檢查要點	檢查結果		建議處置方式
檢查結果補充說明及處置、因應作為				

- 註：1. 本表以獨棟大樓為單位，如校內有5棟大樓，則應建立5份此表。
 2. 本表訂定檢查項目，應視需求自行增列。
 3. 本表應於每學年暑假7月底前排定時間檢查，如需改善，應於3個月內進行改善及追蹤複檢，並應詳細說明改善處置方式。
 4. 拍照存查者須註明拍照日期、時間及位置，並列為本表格附件。

初檢			
組長（業務承辦人）	檢核人員	總務主任	校長
經營組 唐幼君	事務組 李欣樺	教師兼總務主任 李自瑞	臺北市立木柵高工 校長 陳美保(甲)
複檢（__年__月__日）			
組長（業務承辦人）	檢核人員	總務主任	校長

附表 1.1 校園環境安全檢查表

學校全銜	臺北市立木柵高工	建築物名稱	C 棟普通教室
填表人	唐幼君	填表日期	112 年 8 月 1 日
項目	檢查要點	檢查結果	建議處置方式
一般事項	校舍興建、修繕時，應設置安全圍籬及警告標示以維安全。	<input type="checkbox"/> 否 <input checked="" type="checkbox"/> 是	
	確實執行各項公物定期檢查、保養、維護。	<input type="checkbox"/> 否 <input checked="" type="checkbox"/> 是	
	危險物品儲放及管理是否符合安全。	<input type="checkbox"/> 否 <input checked="" type="checkbox"/> 是	
	線路開關是否有裸露及不正常使用狀況。	<input checked="" type="checkbox"/> 否 <input type="checkbox"/> 是	
	各類門鎖是否故障損壞，電動門（鐵捲門）啟動時是否有警示管理。	<input type="checkbox"/> 否 <input checked="" type="checkbox"/> 是	
避難逃生安全規劃	有無避難逃生路線圖。	<input type="checkbox"/> 否 <input checked="" type="checkbox"/> 是	
	緊急避難路線指標是否損壞或脫落。	<input checked="" type="checkbox"/> 否 <input type="checkbox"/> 是	
	逃生與疏散路線是否堆積雜物影響通行。	<input checked="" type="checkbox"/> 否 <input type="checkbox"/> 是	
	安全門或出入口上設置出口標示燈或緊急照明並可正常使用。	<input type="checkbox"/> 否 <input type="checkbox"/> 是（無法使用） <input checked="" type="checkbox"/> 是（可使用）	改善時間 __年__月__日
	是否定期維護檢查避難逃生設備。	<input type="checkbox"/> 否（1 個月內限期改善） <input checked="" type="checkbox"/> 是（維護時間：112 年 7 月 6 日）	改善時間 __年__月__日
消防設備	火警警報及緊急廣播設備是否可正常操作。	<input type="checkbox"/> 否（1 個月內限期改善） <input checked="" type="checkbox"/> 是	
	滅火器是否定期請專業人員進行檢查。	<input type="checkbox"/> 否（1 個月內限期改善） <input checked="" type="checkbox"/> 是	
	室內消防栓是否有 1 個瞄子及 2 條水帶、是否吊掛平整。	<input type="checkbox"/> 否（缺：瞄子__個、水帶__條） <input type="checkbox"/> 是	
	滅火器有無過期，壓力是否充足。	<input checked="" type="checkbox"/> 無過期（數量：20 支） <input type="checkbox"/> 過期（數量：__支）	
	室內消防栓及滅火器是否定期保養及檢查時間。	<input type="checkbox"/> 否（1 個月內限期改善） <input checked="" type="checkbox"/> 是（保養時間：112 年 7 月 6 日）	改善時間 __年__月__日
校舍建築物	是否移位、傾斜、下陷。	<input checked="" type="checkbox"/> 否	

學校全銜	臺北市立木柵高工	建築物名稱	C棟普通教室
填表人	唐幼君	填表日期	112年8月1日
項目	檢查要點	檢查結果	建議處置方式
外觀		<input type="checkbox"/> 是(拍照存查,建議專業人員訪視處理)	
	外牆磁磚(混凝土)是否剝落或有滲漏水現象。	<input checked="" type="checkbox"/> 否 <input type="checkbox"/> 是(限期改善)	
伸縮縫或建築物間隔	寬度是否明顯改變。	<input checked="" type="checkbox"/> 否 <input type="checkbox"/> 是,寬度變小或碰撞,裝修材脫落(拍照存查,建議專業人員訪視處理) <input type="checkbox"/> 是,寬度變大,伸縮縫脫離(拍照存查,建議專業人員訪視處理)	
地下室	樑、樓板、牆壁是否有滲漏水現象。	<input checked="" type="checkbox"/> 否 <input type="checkbox"/> 是(限期改善)	
樑柱、牆壁、樓地板(含1樓地板)	是否有裂縫。	<input type="checkbox"/> 否 <input type="checkbox"/> 是,既有裂縫加長加寬(拍照存查並註明裂縫變化情形) <input checked="" type="checkbox"/> 是,但裂縫寬度小於0.4公厘(建議持續檢視) <input type="checkbox"/> 是,且裂縫寬度大於0.4公厘(拍照存查並註明裂縫寬度,建議專業人員訪視處理)	
	混凝土保護層是否剝落。	<input checked="" type="checkbox"/> 否 <input type="checkbox"/> 是,但無磚塊或鋼筋外露(建議修復) <input type="checkbox"/> 是,且有磚塊或鋼筋外露(拍照存查,建議專業人員訪視處理)	
	是否有傾斜或穿透性開裂。	<input checked="" type="checkbox"/> 否 <input type="checkbox"/> 是(拍照存查,建議專業人員訪視處理)	
屋頂	屋頂通道門是否變形。	<input checked="" type="checkbox"/> 否 <input type="checkbox"/> 是(限期改善)	改善時間 __年__月__日
	屋頂防水層表面是否損壞(如長雜草等)。	<input checked="" type="checkbox"/> 否 <input type="checkbox"/> 是(限期改善)	改善時間 __年__月__日
	排水管道是否通暢。	<input type="checkbox"/> 否(限期改善) <input checked="" type="checkbox"/> 是	改善時間 __年__月__日
	女兒牆是否損壞。	<input checked="" type="checkbox"/> 否 <input type="checkbox"/> 是(限期改善)	改善時間 __年__月__日
	水塔是否有裂縫。	<input checked="" type="checkbox"/> 否 <input type="checkbox"/> 是,但裂縫寬度小於0.4公厘(建議修復) <input type="checkbox"/> 是,且裂縫寬度大於0.4公厘(拍照存查並	

學校全銜	臺北市立木柵高工	建築物名稱	C棟普通教室
填表人	唐幼君	填表日期	112年8月1日
項目	檢查要點	檢查結果	建議處置方式
		註明裂縫寬度，建議專業人員訪視處理)	
	水塔固定設施是否鬆脫。	<input checked="" type="checkbox"/> 否 <input type="checkbox"/> 是(限期改善)	改善時間 __年__月__日
	鋼棚是否鏽蝕或螺栓鬆脫。	<input checked="" type="checkbox"/> 否 <input type="checkbox"/> 是(限期改善)	改善時間 __年__月__日
建築物附屬設備	室內懸吊物(如天花板、燈具、吊扇、影視設備等)之固定設施是否鬆脫。	<input checked="" type="checkbox"/> 否 <input type="checkbox"/> 是(限期改善)	改善時間 __年__月__日
	高度 1.5 公尺以上櫥櫃是否有穩固之固定設施。	<input type="checkbox"/> 否(限期改善) <input checked="" type="checkbox"/> 是	改善時間 __年__月__日
	門窗玻璃是否變形。	<input checked="" type="checkbox"/> 否 <input type="checkbox"/> 是(限期改善)	改善時間 __年__月__日
	樓梯扶手、護網與欄杆是否牢固。	<input type="checkbox"/> 否(限期改善) <input checked="" type="checkbox"/> 是	改善時間 __年__月__日
危險物品管理	是否有實驗室、廚房等放置易燃物品及藥品之教室(含保健室)。	<input type="checkbox"/> 否 無實驗室、廚房 <input type="checkbox"/> 是(實驗室:_____)	請列出所有教室
	易燃物品是否按照規定儲存與管理。	<input type="checkbox"/> 否(限期改善) <input type="checkbox"/> 是	改善時間 __年__月__日
	化學藥品是否按照規定儲存與管理。	<input type="checkbox"/> 否(限期改善) <input type="checkbox"/> 是	改善時間 __年__月__日
	瓦斯及廚房衛浴設備是否符合安全規定。	<input type="checkbox"/> 否(限期改善) <input type="checkbox"/> 是	改善時間 __年__月__日
	放置藥物等物品之櫥櫃是否會晃動。	<input type="checkbox"/> 否 <input type="checkbox"/> 是(請加強固定)	改善時間 __年__月__日
	廢棄物是否按照規定處理。	<input type="checkbox"/> 否 <input type="checkbox"/> 是	
	是否設有專人管理。	<input type="checkbox"/> 否 <input type="checkbox"/> 是(_____)教室，管理人:_____)	管理時間 __年__月__日起至 __年__月__日止(預定)
其他			

學校全銜	臺北市立木柵高工		建築物名稱	C棟普通教室
填表人	唐幼君		填表日期	112年8月1日
項目	檢查要點	檢查結果		建議處置方式
檢查結果補充說明及處置、因應作為				

- 註：1. 本表以獨棟大樓為單位，如校內有5棟大樓，則應建立5份此表。
 2. 本表訂定檢查項目，應視需求自行增列。
 3. 本表應於每學年暑假7月底前排定時間檢查，如需改善，應於3個月內進行改善及追蹤複檢，並應詳細說明改善處置方式。
 4. 拍照存查者須註明拍照日期、時間及位置，並列為本表格附件。

初檢			
組長（業務承辦人）	檢核人員	總務主任	校長
			
複檢（____年____月____日）			
組長（業務承辦人）	檢核人員	總務主任	校長

附表 1.1 校園環境安全檢查表

學校全銜	臺北市立木柵高工	建築物名稱	學生活動中心
填表人	唐幼君	填表日期	112年8月1日
項目	檢查要點	檢查結果	建議處置方式
一般事項	校舍興建、修繕時，應設置安全圍籬及警告標示以維安全。	<input type="checkbox"/> 否 <input checked="" type="checkbox"/> 是	
	確實執行各項公物定期檢查、保養、維護。	<input type="checkbox"/> 否 <input checked="" type="checkbox"/> 是	
	危險物品儲放及管理是否符合安全。	<input type="checkbox"/> 否 <input checked="" type="checkbox"/> 是	
	線路開關是否有裸露及不正常使用狀況。	<input checked="" type="checkbox"/> 否 <input type="checkbox"/> 是	
	各類門鎖是否故障損壞，電動門（鐵捲門）啟動時是否有警示管理。	<input type="checkbox"/> 否 <input checked="" type="checkbox"/> 是	
避難逃生安全規劃	有無避難逃生路線圖。	<input type="checkbox"/> 否 <input checked="" type="checkbox"/> 是	
	緊急避難路線指標是否損壞或脫落。	<input checked="" type="checkbox"/> 否 <input type="checkbox"/> 是	
	逃生與疏散路線是否堆積雜物影響通行。	<input checked="" type="checkbox"/> 否 <input type="checkbox"/> 是	
	安全門或出入口上設置出口標示燈或緊急照明並可正常使用。	<input type="checkbox"/> 否 <input type="checkbox"/> 是（無法使用） <input checked="" type="checkbox"/> 是（可使用）	改善時間 __年__月__日
	是否定期維護檢查避難逃生設備。	<input type="checkbox"/> 否（1個月內限期改善） <input checked="" type="checkbox"/> 是（維護時間：112年7月6日）	改善時間 __年__月__日
消防設備	火警警報及緊急廣播設備是否可正常操作。	<input type="checkbox"/> 否（1個月內限期改善） <input checked="" type="checkbox"/> 是	
	滅火器是否定期請專業人員進行檢查。	<input type="checkbox"/> 否（1個月內限期改善） <input checked="" type="checkbox"/> 是	
	室內消防栓是否有 1 個瞄子及 2 條水帶、是否吊掛平整。	<input type="checkbox"/> 否（缺：瞄子個、水帶條） <input checked="" type="checkbox"/> 是	
	滅火器有無過期，壓力是否充足。	<input checked="" type="checkbox"/> 無過期（數量：12支） <input type="checkbox"/> 過期（數量：__支）	
	室內消防栓及滅火器是否定期保養及檢查時間。	<input type="checkbox"/> 否（1個月內限期改善） <input checked="" type="checkbox"/> 是（保養時間：112年7月6日）	改善時間 __年__月__日
校舍建築物	是否移位、傾斜、下陷。	<input checked="" type="checkbox"/> 否	

學校全銜	臺北市立木柵高工	建築物名稱	學生活動中心
填表人	唐幼君	填表日期	112年8月1日
項目	檢查要點	檢查結果	建議處置方式
外觀		<input type="checkbox"/> 是（拍照存查，建議專業人員訪視處理）	
	外牆磁磚（混凝土）是否剝落或有滲漏水現象。	<input checked="" type="checkbox"/> 否 <input type="checkbox"/> 是（限期改善）	
伸縮縫或建築物間隔	寬度是否明顯改變。	<input checked="" type="checkbox"/> 否 <input type="checkbox"/> 是，寬度變小或碰撞，裝修材脫落（拍照存查，建議專業人員訪視處理） <input type="checkbox"/> 是，寬度變大，伸縮縫脫離（拍照存查，建議專業人員訪視處理）	
地下室	樑、樓板、牆壁是否有滲漏水現象。	<input checked="" type="checkbox"/> 否 <input type="checkbox"/> 是（限期改善）	
樑柱、牆壁、樓地板（含1樓地板）	是否有裂縫。	<input checked="" type="checkbox"/> 否 <input type="checkbox"/> 是，既有裂縫加長加寬（拍照存查並註明裂縫變化情形） <input type="checkbox"/> 是，但裂縫寬度小於0.4公厘（建議持續檢視） <input type="checkbox"/> 是，且裂縫寬度大於0.4公厘（拍照存查並註明裂縫寬度，建議專業人員訪視處理）	
	混凝土保護層是否剝落。	<input checked="" type="checkbox"/> 否 <input type="checkbox"/> 是，但無磚塊或鋼筋外露（建議修復） <input type="checkbox"/> 是，且有磚塊或鋼筋外露（拍照存查，建議專業人員訪視處理）	
	是否有傾斜或穿透性開裂。	<input checked="" type="checkbox"/> 否 <input type="checkbox"/> 是（拍照存查，建議專業人員訪視處理）	
屋頂	屋頂通道門是否變形。	<input checked="" type="checkbox"/> 否 <input type="checkbox"/> 是（限期改善）	改善時間 __年__月__日
	屋頂防水層表面是否損壞（如長雜草等）。	<input checked="" type="checkbox"/> 否 <input type="checkbox"/> 是（限期改善）	改善時間 __年__月__日
	排水管道是否通暢。	<input type="checkbox"/> 否（限期改善） <input checked="" type="checkbox"/> 是	改善時間 __年__月__日
	女兒牆是否損壞。	<input checked="" type="checkbox"/> 否 <input type="checkbox"/> 是（限期改善）	改善時間 __年__月__日
	水塔是否有裂縫。	<input checked="" type="checkbox"/> 否 <input type="checkbox"/> 是，但裂縫寬度小於0.4公厘（建議修復） <input type="checkbox"/> 是，且裂縫寬度大於0.4公厘（拍照存查並	

學校全銜	臺北市立木柵高工	建築物名稱	學生活動中心
填表人	唐幼君	填表日期	112年8月1日
項目	檢查要點	檢查結果	建議處置方式
		註明裂縫寬度，建議專業人員訪視處理)	
	水塔固定設施是否鬆脫。	<input checked="" type="checkbox"/> 否 <input type="checkbox"/> 是 (限期改善)	改善時間 __年__月__日
	鋼棚是否鏽蝕或螺栓鬆脫。	<input checked="" type="checkbox"/> 否 <input type="checkbox"/> 是 (限期改善)	改善時間 __年__月__日
建築物附屬設備	室內懸吊物 (如天花板、燈具、吊扇、影視設備等) 之固定設施是否鬆脫。	<input checked="" type="checkbox"/> 否 <input type="checkbox"/> 是 (限期改善)	改善時間 __年__月__日
	高度 1.5 公尺以上櫥櫃是否有穩固之固定設施。	<input type="checkbox"/> 否 (限期改善) <input checked="" type="checkbox"/> 是	改善時間 __年__月__日
	門窗玻璃是否變形。	<input checked="" type="checkbox"/> 否 <input type="checkbox"/> 是 (限期改善)	改善時間 __年__月__日
	樓梯扶手、護網與欄杆是否牢固。	<input type="checkbox"/> 否 (限期改善) <input checked="" type="checkbox"/> 是	改善時間 __年__月__日
危險物品管理	是否有實驗室、廚房等放置易燃物品及藥品之教室 (含保健室)。	<input type="checkbox"/> 否 無實驗室、廚房 <input type="checkbox"/> 是 (實驗室: _____)	請列出所有教室
	易燃物品是否按照規定儲存與管理。	<input type="checkbox"/> 否 (限期改善) <input type="checkbox"/> 是	改善時間 __年__月__日
	化學藥品是否按照規定儲存與管理。	<input type="checkbox"/> 否 (限期改善) <input type="checkbox"/> 是	改善時間 __年__月__日
	瓦斯及廚房衛浴設備是否符合安全規定。	<input type="checkbox"/> 否 (限期改善) <input type="checkbox"/> 是	改善時間 __年__月__日
	放置藥物等物品之櫥櫃是否會晃動。	<input type="checkbox"/> 否 <input type="checkbox"/> 是 (請加強固定)	改善時間 __年__月__日
	廢棄物是否按照規定處理。	<input type="checkbox"/> 否 <input type="checkbox"/> 是	
	是否設有專人管理。	<input type="checkbox"/> 否 <input type="checkbox"/> 是 (____教室, 管理人: _____)	管理時間 __年__月__日起至 __年__月__日止 (預定)
其他			

學校全銜	臺北市立木柵高工	建築物名稱	學生活動中心
填表人	唐幼君	填表日期	112年8月1日
項目	檢查要點	檢查結果	建議處置方式
檢查結果補充說明及處置、因應作為			

- 註：1. 本表以獨棟大樓為單位，如校內有 5 棟大樓，則應建立 5 份此表。
 2. 本表訂定檢查項目，應視需求自行增列。
 3. 本表應於每學年暑假 7 月底前排定時間檢查，如需改善，應於 3 個月內進行改善及追蹤複檢，並應詳細說明改善處置方式。
 4. 拍照存查者須註明拍照日期、時間及位置，並列為本表格附件。

初檢			
組長（業務承辦人）	檢核人員	總務主任	校長
			
複檢（____年____月____日）			
組長（業務承辦人）	檢核人員	總務主任	校長

附表 1.1 校園環境安全檢查表

學校全銜	臺北市立木柵高工	建築物名稱	圖書館大樓
填表人	唐幼君	填表日期	112年8月1日
項目	檢查要點	檢查結果	建議處置方式
一般事項	校舍興建、修繕時，應設置安全圍籬及警告標示以維安全。	<input type="checkbox"/> 否 <input checked="" type="checkbox"/> 是	
	確實執行各項公物定期檢查、保養、維護。	<input type="checkbox"/> 否 <input checked="" type="checkbox"/> 是	
	危險物品儲放及管理是否符合安全。	<input type="checkbox"/> 否 <input checked="" type="checkbox"/> 是	
	線路開關是否有裸露及不正常使用狀況。	<input checked="" type="checkbox"/> 否 <input type="checkbox"/> 是	
	各類門鎖是否故障損壞，電動門（鐵捲門）啟動時是否有警示管理。	<input type="checkbox"/> 否 <input checked="" type="checkbox"/> 是	
避難逃生安全規劃	有無避難逃生路線圖。	<input type="checkbox"/> 否 <input checked="" type="checkbox"/> 是	
	緊急避難路線指標是否損壞或脫落。	<input checked="" type="checkbox"/> 否 <input type="checkbox"/> 是	
	逃生與疏散路線是否堆積雜物影響通行。	<input checked="" type="checkbox"/> 否 <input type="checkbox"/> 是	
	安全門或出入口上設置出口標示燈或緊急照明並可正常使用。	<input type="checkbox"/> 否 <input type="checkbox"/> 是（無法使用） <input checked="" type="checkbox"/> 是（可使用）	改善時間 __年__月__日
	是否定期維護檢查避難逃生設備。	<input type="checkbox"/> 否（1個月內限期改善） <input checked="" type="checkbox"/> 是（維護時間：112年7月6日）	改善時間 __年__月__日
消防設備	火警警報及緊急廣播設備是否可正常操作。	<input type="checkbox"/> 否（1個月內限期改善） <input checked="" type="checkbox"/> 是	
	滅火器是否定期請專業人員進行檢查。	<input type="checkbox"/> 否（1個月內限期改善） <input checked="" type="checkbox"/> 是	
	室內消防栓是否有 1 個瞄子及 2 條水帶、是否吊掛平整。	<input type="checkbox"/> 否（缺：瞄子__個、水帶__條） <input type="checkbox"/> 是	
	滅火器有無過期，壓力是否充足。	<input checked="" type="checkbox"/> 無過期（數量：12支） <input type="checkbox"/> 過期（數量：__支）	
	室內消防栓及滅火器是否定期保養及檢查時間。	<input type="checkbox"/> 否（1個月內限期改善） <input checked="" type="checkbox"/> 是（保養時間：112年7月6日）	改善時間 __年__月__日
校舍建築物	是否移位、傾斜、下陷。	<input checked="" type="checkbox"/> 否	

學校全銜	臺北市立木柵高工	建築物名稱	圖書館大樓
填表人	唐幼君	填表日期	112年8月1日
項目	檢查要點	檢查結果	建議處置方式
外觀		<input type="checkbox"/> 是（拍照存查，建議專業人員訪視處理）	
	外牆磁磚（混凝土）是否剝落或有滲漏水現象。	<input checked="" type="checkbox"/> 否 <input type="checkbox"/> 是（限期改善）	
伸縮縫或建築物間隔	寬度是否明顯改變。	<input checked="" type="checkbox"/> 否 <input type="checkbox"/> 是，寬度變小或碰撞，裝修材脫落（拍照存查，建議專業人員訪視處理） <input type="checkbox"/> 是，寬度變大，伸縮縫脫離（拍照存查，建議專業人員訪視處理）	
地下室	樑、樓板、牆壁是否有滲漏水現象。	<input checked="" type="checkbox"/> 否 <input type="checkbox"/> 是（限期改善）	
樑柱、牆壁、樓地板（含1樓地板）	是否有裂縫。	<input type="checkbox"/> 否 <input type="checkbox"/> 是，既有裂縫加長加寬（拍照存查並註明裂縫變化情形） <input checked="" type="checkbox"/> 是，但裂縫寬度小於0.4公厘（建議持續檢視） <input type="checkbox"/> 是，且裂縫寬度大於0.4公厘（拍照存查並註明裂縫寬度，建議專業人員訪視處理）	
	混凝土保護層是否剝落。	<input type="checkbox"/> 否 <input checked="" type="checkbox"/> 是，但無磚塊或鋼筋外露（建議修復） <input type="checkbox"/> 是，且有磚塊或鋼筋外露（拍照存查，建議專業人員訪視處理）	
	是否有傾斜或穿透性開裂。	<input checked="" type="checkbox"/> 否 <input type="checkbox"/> 是（拍照存查，建議專業人員訪視處理）	
屋頂	屋頂通道門是否變形。	<input checked="" type="checkbox"/> 否 <input type="checkbox"/> 是（限期改善）	改善時間 __年__月__日
	屋頂防水層表面是否損壞（如長雜草等）。	<input checked="" type="checkbox"/> 否 <input type="checkbox"/> 是（限期改善）	改善時間 __年__月__日
	排水管道是否通暢。	<input type="checkbox"/> 否（限期改善） <input checked="" type="checkbox"/> 是	改善時間 __年__月__日
	女兒牆是否損壞。	<input checked="" type="checkbox"/> 否 <input type="checkbox"/> 是（限期改善）	改善時間 __年__月__日
	水塔是否有裂縫。	<input checked="" type="checkbox"/> 否 <input type="checkbox"/> 是，但裂縫寬度小於0.4公厘（建議修復） <input type="checkbox"/> 是，且裂縫寬度大於0.4公厘（拍照存查並	

學校全銜	臺北市立木柵高工	建築物名稱	圖書館大樓
填表人	唐幼君	填表日期	112年8月1日
項目	檢查要點	檢查結果	建議處置方式
		註明裂縫寬度，建議專業人員訪視處理)	
	水塔固定設施是否鬆脫。	<input checked="" type="checkbox"/> 否 <input type="checkbox"/> 是(限期改善)	改善時間 __年__月__日
	鋼棚是否鏽蝕或螺栓鬆脫。	<input checked="" type="checkbox"/> 否 <input type="checkbox"/> 是(限期改善)	改善時間 __年__月__日
建築物附屬設備	室內懸吊物(如天花板、燈具、吊扇、影視設備等)之固定設施是否鬆脫。	<input checked="" type="checkbox"/> 否 <input type="checkbox"/> 是(限期改善)	改善時間 __年__月__日
	高度 1.5 公尺以上櫥櫃是否有穩固之固定設施。	<input type="checkbox"/> 否(限期改善) <input checked="" type="checkbox"/> 是	改善時間 __年__月__日
	門窗玻璃是否變形。	<input checked="" type="checkbox"/> 否 <input type="checkbox"/> 是(限期改善)	改善時間 __年__月__日
	樓梯扶手、護網與欄杆是否牢固。	<input type="checkbox"/> 否(限期改善) <input checked="" type="checkbox"/> 是	改善時間 __年__月__日
危險物品管理	是否有實驗室、廚房等放置易燃物品及藥品之教室(含保健室)。	<input type="checkbox"/> 否 無實驗室、廚房 <input type="checkbox"/> 是(實驗室:_____)	請列出所有教室
	易燃物品是否按照規定儲存與管理。	<input type="checkbox"/> 否(限期改善) <input type="checkbox"/> 是	改善時間 __年__月__日
	化學藥品是否按照規定儲存與管理。	<input type="checkbox"/> 否(限期改善) <input type="checkbox"/> 是	改善時間 __年__月__日
	瓦斯及廚房衛浴設備是否符合安全規定。	<input type="checkbox"/> 否(限期改善) <input type="checkbox"/> 是	改善時間 __年__月__日
	放置藥物等物品之櫥櫃是否會晃動。	<input type="checkbox"/> 否 <input type="checkbox"/> 是(請加強固定)	改善時間 __年__月__日
	廢棄物是否按照規定處理。	<input type="checkbox"/> 否 <input type="checkbox"/> 是	
	是否設有專人管理。	<input type="checkbox"/> 否 <input type="checkbox"/> 是(_____)教室, 管理人: _____)	管理時間 __年__月__日起至 __年__月__日止(預定)
其他			

學校全銜	臺北市立木柵高工		建築物名稱	圖書館大樓
填表人	唐幼君		填表日期	112年8月1日
項目	檢查要點	檢查結果		建議處置方式
檢查結果補充說明及處置、因應作為				

- 註：1. 本表以獨棟大樓為單位，如校內有 5 棟大樓，則應建立 5 份此表。
 2. 本表訂定檢查項目，應視需求自行增列。
 3. 本表應於每學年暑假 7 月底前排定時間檢查，如需改善，應於 3 個月內進行改善及追蹤複檢，並應詳細說明改善處置方式。
 4. 拍照存查者須註明拍照日期、時間及位置，並列為本表格附件。

初檢			
組長（業務承辦人）	檢核人員	總務主任	校長
			
複檢（__年__月__日）			
組長（業務承辦人）	檢核人員	總務主任	校長

附表 1.1 校園環境安全檢查表

學校全銜	臺北市立木柵高工	建築物名稱	電機科實習工場
填表人	唐幼君	填表日期	112年8月1日
項目	檢查要點	檢查結果	建議處置方式
一般事項	校舍興建、修繕時，應設置安全圍籬及警告標示以維安全。	<input type="checkbox"/> 否 <input checked="" type="checkbox"/> 是	
	確實執行各項公物定期檢查、保養、維護。	<input type="checkbox"/> 否 <input checked="" type="checkbox"/> 是	
	危險物品儲放及管理是否符合安全。	<input type="checkbox"/> 否 <input checked="" type="checkbox"/> 是	
	線路開關是否有裸露及不正常使用狀況。	<input checked="" type="checkbox"/> 否 <input type="checkbox"/> 是	
	各類門鎖是否故障損壞，電動門（鐵捲門）啟動時是否有警示管理。	<input type="checkbox"/> 否 <input checked="" type="checkbox"/> 是	
避難逃生安全規劃	有無避難逃生路線圖。	<input type="checkbox"/> 否 <input checked="" type="checkbox"/> 是	
	緊急避難路線指標是否損壞或脫落。	<input checked="" type="checkbox"/> 否 <input type="checkbox"/> 是	
	逃生與疏散路線是否堆積雜物影響通行。	<input checked="" type="checkbox"/> 否 <input type="checkbox"/> 是	
	安全門或出入口上設置出口標示燈或緊急照明並可正常使用。	<input type="checkbox"/> 否 <input type="checkbox"/> 是（無法使用） <input checked="" type="checkbox"/> 是（可使用）	改善時間 __年__月__日
	是否定期維護檢查避難逃生設備。	<input type="checkbox"/> 否（1個月內限期改善） <input checked="" type="checkbox"/> 是（維護時間：112年7月6日）	改善時間 __年__月__日
消防設備	火警警報及緊急廣播設備是否可正常操作。	<input type="checkbox"/> 否（1個月內限期改善） <input checked="" type="checkbox"/> 是	
	滅火器是否定期請專業人員進行檢查。	<input type="checkbox"/> 否（1個月內限期改善） <input checked="" type="checkbox"/> 是	
	室內消防栓是否有 1 個瞄子及 2 條水帶、是否吊掛平整。	<input type="checkbox"/> 否（缺：瞄子個、水帶條） <input checked="" type="checkbox"/> 是	
	滅火器有無過期，壓力是否充足。	<input checked="" type="checkbox"/> 無過期（數量：__支） <input type="checkbox"/> 過期（數量：8支）	
	室內消防栓及滅火器是否定期保養及檢查時間。	<input type="checkbox"/> 否（1個月內限期改善） <input checked="" type="checkbox"/> 是（保養時間：112年7月6日）	改善時間 __年__月__日
校舍建築物	是否移位、傾斜、下陷。	<input checked="" type="checkbox"/> 否	

學校全銜	臺北市立木柵高工	建築物名稱	電機科實習工場
填表人	唐幼君	填表日期	112年8月1日
項目	檢查要點	檢查結果	建議處置方式
外觀		<input type="checkbox"/> 是 (拍照存查, 建議專業人員訪視處理)	
	外牆磁磚(混凝土)是否剝落或有滲漏水現象。	<input checked="" type="checkbox"/> 否 <input type="checkbox"/> 是 (限期改善)	
伸縮縫或建築物間隔	寬度是否明顯改變。	<input checked="" type="checkbox"/> 否 <input type="checkbox"/> 是, 寬度變小或碰撞, 裝修材脫落 (拍照存查, 建議專業人員訪視處理) <input type="checkbox"/> 是, 寬度變大, 伸縮縫脫離 (拍照存查, 建議專業人員訪視處理)	
地下室	樑、樓板、牆壁是否有滲漏水現象。	<input checked="" type="checkbox"/> 否 <input type="checkbox"/> 是 (限期改善)	
樑柱、牆壁、樓地板 (含1樓地板)	是否有裂縫。	<input type="checkbox"/> 否 <input type="checkbox"/> 是, 既有裂縫加長加寬 (拍照存查並註明裂縫變化情形) <input checked="" type="checkbox"/> 是, 但裂縫寬度小於 0.4 公厘 (建議持續檢視) <input type="checkbox"/> 是, 且裂縫寬度大於 0.4 公厘 (拍照存查並註明裂縫寬度, 建議專業人員訪視處理)	
	混凝土保護層是否剝落。	<input checked="" type="checkbox"/> 否 <input type="checkbox"/> 是, 但無磚塊或鋼筋外露 (建議修復) <input type="checkbox"/> 是, 且有磚塊或鋼筋外露 (拍照存查, 建議專業人員訪視處理)	
	是否有傾斜或穿透性開裂。	<input checked="" type="checkbox"/> 否 <input type="checkbox"/> 是 (拍照存查, 建議專業人員訪視處理)	
屋頂	屋頂通道門是否變形。	<input checked="" type="checkbox"/> 否 <input type="checkbox"/> 是 (限期改善)	改善時間 __年__月__日
	屋頂防水層表面是否損壞 (如長雜草等)。	<input checked="" type="checkbox"/> 否 <input type="checkbox"/> 是 (限期改善)	改善時間 __年__月__日
	排水管道是否通暢。	<input type="checkbox"/> 否 (限期改善) <input checked="" type="checkbox"/> 是	改善時間 __年__月__日
	女兒牆是否損壞。	<input checked="" type="checkbox"/> 否 <input type="checkbox"/> 是 (限期改善)	改善時間 __年__月__日
	水塔是否有裂縫。	<input checked="" type="checkbox"/> 否 <input type="checkbox"/> 是, 但裂縫寬度小於 0.4 公厘 (建議修復) <input type="checkbox"/> 是, 且裂縫寬度大於 0.4 公厘 (拍照存查並	

學校全銜	臺北市立木柵高工	建築物名稱	電機科實習工場
填表人	唐幼君	填表日期	112年8月1日
項目	檢查要點	檢查結果	建議處置方式
		註明裂縫寬度，建議專業人員訪視處理)	
	水塔固定設施是否鬆脫。	<input checked="" type="checkbox"/> 否 <input type="checkbox"/> 是(限期改善)	改善時間 __年__月__日
	鋼棚是否鏽蝕或螺栓鬆脫。	<input checked="" type="checkbox"/> 否 <input type="checkbox"/> 是(限期改善)	改善時間 __年__月__日
建築物附屬設備	室內懸吊物(如天花板、燈具、吊扇、影視設備等)之固定設施是否鬆脫。	<input checked="" type="checkbox"/> 否 <input type="checkbox"/> 是(限期改善)	改善時間 __年__月__日
	高度 1.5 公尺以上櫥櫃是否有穩固之固定設施。	<input type="checkbox"/> 否(限期改善) <input checked="" type="checkbox"/> 是	改善時間 __年__月__日
	門窗玻璃是否變形。	<input checked="" type="checkbox"/> 否 <input type="checkbox"/> 是(限期改善)	改善時間 __年__月__日
	樓梯扶手、護網與欄杆是否牢固。	<input type="checkbox"/> 否(限期改善) <input checked="" type="checkbox"/> 是	改善時間 __年__月__日
危險物品管理	是否有實驗室、廚房等放置易燃物品及藥品之教室(含保健室)。	<input type="checkbox"/> 否 無實驗室、廚房 <input type="checkbox"/> 是(實驗室:_____)	請列出所有教室
	易燃物品是否按照規定儲存與管理。	<input type="checkbox"/> 否(限期改善) <input type="checkbox"/> 是	改善時間 __年__月__日
	化學藥品是否按照規定儲存與管理。	<input type="checkbox"/> 否(限期改善) <input type="checkbox"/> 是	改善時間 __年__月__日
	瓦斯及廚房衛浴設備是否符合安全規定。	<input type="checkbox"/> 否(限期改善) <input type="checkbox"/> 是	改善時間 __年__月__日
	放置藥物等物品之櫥櫃是否會晃動。	<input type="checkbox"/> 否 <input type="checkbox"/> 是(請加強固定)	改善時間 __年__月__日
	廢棄物是否按照規定處理。	<input type="checkbox"/> 否 <input type="checkbox"/> 是	
	是否設有專人管理。	<input type="checkbox"/> 否 <input type="checkbox"/> 是(_____)教室, 管理人:_____)	管理時間 __年__月__日起至 __年__月__日止(預定)
其他			

學校全銜	臺北市立木柵高工		建築物名稱	電機科實習工場
填表人	唐幼君		填表日期	112年8月1日
項目	檢查要點	檢查結果		建議處置方式
檢查結果補充說明及處置、因應作為				

- 註：1. 本表以獨棟大樓為單位，如校內有 5 棟大樓，則應建立 5 份此表。
 2. 本表訂定檢查項目，應視需求自行增列。
 3. 本表應於每學年暑假 7 月底前排定時間檢查，如需改善，應於 3 個月內進行改善及追蹤複檢，並應詳細說明改善處置方式。
 4. 拍照存查者須註明拍照日期、時間及位置，並列為本表格附件。

初檢			
組長（業務承辦人）	檢核人員	總務主任	校長
			
複檢（__年__月__日）			
組長（業務承辦人）	檢核人員	總務主任	校長

附表 1.1 校園環境安全檢查表

學校全銜	臺北市立木柵高工	建築物名稱	電子科、冷凍科實習工場
填表人	唐幼君	填表日期	112年8月1日
項目	檢查要點	檢查結果	建議處置方式
一般事項	校舍興建、修繕時，應設置安全圍籬及警告標示以維安全。	<input type="checkbox"/> 否 <input checked="" type="checkbox"/> 是	
	確實執行各項公物定期檢查、保養、維護。	<input type="checkbox"/> 否 <input checked="" type="checkbox"/> 是	
	危險物品儲放及管理是否符合安全。	<input type="checkbox"/> 否 <input checked="" type="checkbox"/> 是	
	線路開關是否有裸露及不正常使用狀況。	<input checked="" type="checkbox"/> 否 <input type="checkbox"/> 是	
	各類門鎖是否故障損壞，電動門（鐵捲門）啟動時是否有警示管理。	<input type="checkbox"/> 否 <input checked="" type="checkbox"/> 是	
避難逃生安全規劃	有無避難逃生路線圖。	<input type="checkbox"/> 否 <input checked="" type="checkbox"/> 是	
	緊急避難路線指標是否損壞或脫落。	<input checked="" type="checkbox"/> 否 <input type="checkbox"/> 是	
	逃生與疏散路線是否堆積雜物影響通行。	<input checked="" type="checkbox"/> 否 <input type="checkbox"/> 是	
	安全門或出入口上設置出口標示燈或緊急照明並可正常使用。	<input type="checkbox"/> 否 <input type="checkbox"/> 是（無法使用） <input checked="" type="checkbox"/> 是（可使用）	改善時間 __年__月__日
	是否定期維護檢查避難逃生設備。	<input type="checkbox"/> 否（1個月內限期改善） <input checked="" type="checkbox"/> 是（維護時間：112年7月6日）	改善時間 __年__月__日
消防設備	火警警報及緊急廣播設備是否可正常操作。	<input type="checkbox"/> 否（1個月內限期改善） <input checked="" type="checkbox"/> 是	
	滅火器是否定期請專業人員進行檢查。	<input type="checkbox"/> 否（1個月內限期改善） <input checked="" type="checkbox"/> 是	
	室內消防栓是否有 1 個瞄子及 2 條水帶、是否吊掛平整。	<input type="checkbox"/> 否（缺：瞄子個、水帶條） <input checked="" type="checkbox"/> 是	
	滅火器有無過期，壓力是否充足。	<input checked="" type="checkbox"/> 無過期（數量：8支） <input type="checkbox"/> 過期（數量：__支）	
	室內消防栓及滅火器是否定期保養及檢查時間。	<input type="checkbox"/> 否（1個月內限期改善） <input checked="" type="checkbox"/> 是（保養時間：112年7月6日）	改善時間 __年__月__日
校舍建築物	是否移位、傾斜、下陷。	<input checked="" type="checkbox"/> 否	

學校全銜	臺北市立木柵高工	建築物名稱	電子科、冷凍科實習工場
填表人	唐幼君	填表日期	112年8月1日
項目	檢查要點	檢查結果	建議處置方式
外觀		<input type="checkbox"/> 是 (拍照存查, 建議專業人員訪視處理)	
	外牆磁磚(混凝土)是否剝落或有滲漏水現象。	<input checked="" type="checkbox"/> 否 <input type="checkbox"/> 是 (限期改善)	
伸縮縫或建築物間隔	寬度是否明顯改變。	<input checked="" type="checkbox"/> 否 <input type="checkbox"/> 是, 寬度變小或碰撞, 裝修材脫落(拍照存查, 建議專業人員訪視處理) <input type="checkbox"/> 是, 寬度變大, 伸縮縫脫離(拍照存查, 建議專業人員訪視處理)	
地下室	樑、樓板、牆壁是否有滲漏水現象。	<input checked="" type="checkbox"/> 否 <input type="checkbox"/> 是 (限期改善)	
樑柱、牆壁、樓地板(含1樓地板)	是否有裂縫。	<input type="checkbox"/> 否 <input type="checkbox"/> 是, 既有裂縫加長加寬(拍照存查並註明裂縫變化情形) <input checked="" type="checkbox"/> 是, 但裂縫寬度小於0.4公厘(建議持續檢視) <input type="checkbox"/> 是, 且裂縫寬度大於0.4公厘(拍照存查並註明裂縫寬度, 建議專業人員訪視處理)	
	混凝土保護層是否剝落。	<input checked="" type="checkbox"/> 否 <input type="checkbox"/> 是, 但無磚塊或鋼筋外露(建議修復) <input type="checkbox"/> 是, 且有磚塊或鋼筋外露(拍照存查, 建議專業人員訪視處理)	
	是否有傾斜或穿透性開裂。	<input checked="" type="checkbox"/> 否 <input type="checkbox"/> 是 (拍照存查, 建議專業人員訪視處理)	
屋頂	屋頂通道門是否變形。	<input checked="" type="checkbox"/> 否 <input type="checkbox"/> 是 (限期改善)	改善時間 __年__月__日
	屋頂防水層表面是否損壞(如長雜草等)。	<input checked="" type="checkbox"/> 否 <input type="checkbox"/> 是 (限期改善)	改善時間 __年__月__日
	排水管道是否通暢。	<input type="checkbox"/> 否 (限期改善) <input checked="" type="checkbox"/> 是	改善時間 __年__月__日
	女兒牆是否損壞。	<input checked="" type="checkbox"/> 否 <input type="checkbox"/> 是 (限期改善)	改善時間 __年__月__日
	水塔是否有裂縫。	<input checked="" type="checkbox"/> 否 <input type="checkbox"/> 是, 但裂縫寬度小於0.4公厘(建議修復) <input type="checkbox"/> 是, 且裂縫寬度大於0.4公厘(拍照存查並	

學校全銜	臺北市立木柵高工	建築物名稱	電子科、冷凍科實習工場
填表人	唐幼君	填表日期	112年8月1日
項目	檢查要點	檢查結果	建議處置方式
		註明裂縫寬度，建議專業人員訪視處理)	
	水塔固定設施是否鬆脫。	<input checked="" type="checkbox"/> 否 <input type="checkbox"/> 是(限期改善)	改善時間 __年__月__日
	鋼棚是否鏽蝕或螺栓鬆脫。	<input checked="" type="checkbox"/> 否 <input type="checkbox"/> 是(限期改善)	改善時間 __年__月__日
建築物附屬設備	室內懸吊物(如天花板、燈具、吊扇、影視設備等)之固定設施是否鬆脫。	<input checked="" type="checkbox"/> 否 <input type="checkbox"/> 是(限期改善)	改善時間 __年__月__日
	高度 1.5 公尺以上櫥櫃是否有穩固之固定設施。	<input type="checkbox"/> 否(限期改善) <input checked="" type="checkbox"/> 是	改善時間 __年__月__日
	門窗玻璃是否變形。	<input checked="" type="checkbox"/> 否 <input type="checkbox"/> 是(限期改善)	改善時間 __年__月__日
	樓梯扶手、護網與欄杆是否牢固。	<input type="checkbox"/> 否(限期改善) <input checked="" type="checkbox"/> 是	改善時間 __年__月__日
危險物品管理	是否有實驗室、廚房等放置易燃物品及藥品之教室(含保健室)。	<input type="checkbox"/> 否 無實驗室、廚房 <input type="checkbox"/> 是(實驗室:_____)	請列出所有教室
	易燃物品是否按照規定儲存與管理。	<input type="checkbox"/> 否(限期改善) <input type="checkbox"/> 是	改善時間 __年__月__日
	化學藥品是否按照規定儲存與管理。	<input type="checkbox"/> 否(限期改善) <input type="checkbox"/> 是	改善時間 __年__月__日
	瓦斯及廚房衛浴設備是否符合安全規定。	<input type="checkbox"/> 否(限期改善) <input type="checkbox"/> 是	改善時間 __年__月__日
	放置藥物等物品之櫥櫃是否會晃動。	<input type="checkbox"/> 否 <input type="checkbox"/> 是(請加強固定)	改善時間 __年__月__日
	廢棄物是否按照規定處理。	<input type="checkbox"/> 否 <input type="checkbox"/> 是	
	是否設有專人管理。	<input type="checkbox"/> 否 <input type="checkbox"/> 是(_____)教室，管理人:_____)	管理時間 __年__月__日起至 __年__月__日止(預定)
其他			

學校全銜	臺北市立木柵高工		建築物名稱	電子科、冷凍科實習工場
填表人	唐幼君		填表日期	112年8月1日
項目	檢查要點	檢查結果		建議處置方式
檢查結果補充說明及處置、因應作為				

- 註：1. 本表以獨棟大樓為單位，如校內有 5 棟大樓，則應建立 5 份此表。
2. 本表訂定檢查項目，應視需求自行增列。
3. 本表應於每學年暑假 7 月底前排定時間檢查，如需改善，應於 3 個月內進行改善及追蹤複檢，並應詳細說明改善處置方式。
4. 拍照存查者須註明拍照日期、時間及位置，並列為本表格附件。

初檢			
組長（業務承辦人）	檢核人員	總務主任	校長
經營組長 唐幼君	技士 陳世偉	教師兼總務主任 李自瑞	臺北市立木柵高級工業職業學校 校長 陳美保(甲)
複檢（ 年 月 日）			
組長（業務承辦人）	檢核人員	總務主任	校長

附表 1.1 校園環境安全檢查表



學校全銜	臺北市立木柵高工	建築物名稱	機械科實習工場
填表人	唐幼君	填表日期	112年8月1日
項目	檢查要點	檢查結果	建議處置方式
一般事項	校舍興建、修繕時，應設置安全圍籬及警告標示以維安全。	<input type="checkbox"/> 否 <input checked="" type="checkbox"/> 是	
	確實執行各項公物定期檢查、保養、維護。	<input type="checkbox"/> 否 <input checked="" type="checkbox"/> 是	
	危險物品儲放及管理是否符合安全。	<input type="checkbox"/> 否 <input checked="" type="checkbox"/> 是	
	線路開關是否有裸露及不正常使用狀況。	<input checked="" type="checkbox"/> 否 <input type="checkbox"/> 是	
	各類門鎖是否故障損壞，電動門（鐵捲門）啟動時是否有警示管理。	<input type="checkbox"/> 否 <input checked="" type="checkbox"/> 是	
避難逃生安全規劃	有無避難逃生路線圖。	<input type="checkbox"/> 否 <input checked="" type="checkbox"/> 是	
	緊急避難路線指標是否損壞或脫落。	<input checked="" type="checkbox"/> 否 <input type="checkbox"/> 是	
	逃生與疏散路線是否堆積雜物影響通行。	<input checked="" type="checkbox"/> 否 <input type="checkbox"/> 是	
	安全門或出入口上設置出口標示燈或緊急照明並可正常使用。	<input type="checkbox"/> 否 <input type="checkbox"/> 是（無法使用） <input checked="" type="checkbox"/> 是（可使用）	改善時間 __年__月__日
	是否定期維護檢查避難逃生設備。	<input type="checkbox"/> 否（1個月內限期改善） <input checked="" type="checkbox"/> 是（維護時間：111年7月6日）	改善時間 __年__月__日
消防設備	火警警報及緊急廣播設備是否可正常操作。	<input type="checkbox"/> 否（1個月內限期改善） <input checked="" type="checkbox"/> 是	
	滅火器是否定期請專業人員進行檢查。	<input type="checkbox"/> 否（1個月內限期改善） <input checked="" type="checkbox"/> 是	
	室內消防栓是否有 1 個瞄子及 2 條水帶、是否吊掛平整。	<input type="checkbox"/> 否（缺：瞄子個、水帶條） <input checked="" type="checkbox"/> 是	
	滅火器有無過期，壓力是否充足。	<input checked="" type="checkbox"/> 無過期（數量：8支） <input type="checkbox"/> 過期（數量：__支）	
	室內消防栓及滅火器是否定期保養及檢查時間。	<input type="checkbox"/> 否（1個月內限期改善） <input checked="" type="checkbox"/> 是（保養時間：112年7月6日）	改善時間 __年__月__日
校舍建築物	是否移位、傾斜、下陷。	<input checked="" type="checkbox"/> 否	

學校全銜	臺北市立木柵高工	建築物名稱	機械科實習工場
填表人	唐幼君	填表日期	112年8月1日
項目	檢查要點	檢查結果	建議處置方式
外觀		<input type="checkbox"/> 是 (拍照存查, 建議專業人員訪視處理)	
	外牆磁磚(混凝土)是否剝落或有滲漏水現象。	<input checked="" type="checkbox"/> 否 <input type="checkbox"/> 是 (限期改善)	
伸縮縫或建築物間隔	寬度是否明顯改變。	<input checked="" type="checkbox"/> 否 <input type="checkbox"/> 是, 寬度變小或碰撞, 裝修材脫落 (拍照存查, 建議專業人員訪視處理) <input type="checkbox"/> 是, 寬度變大, 伸縮縫脫離 (拍照存查, 建議專業人員訪視處理)	
地下室	樑、樓板、牆壁是否有滲漏水現象。	<input checked="" type="checkbox"/> 否 <input type="checkbox"/> 是 (限期改善)	
樑柱、牆壁、樓地板 (含1樓地板)	是否有裂縫。	<input type="checkbox"/> 否 <input type="checkbox"/> 是, 既有裂縫加長加寬 (拍照存查並註明裂縫變化情形) <input checked="" type="checkbox"/> 是, 但裂縫寬度小於 0.4 公厘 (建議持續檢視) <input type="checkbox"/> 是, 且裂縫寬度大於 0.4 公厘 (拍照存查並註明裂縫寬度, 建議專業人員訪視處理)	
	混凝土保護層是否剝落。	<input checked="" type="checkbox"/> 否 <input type="checkbox"/> 是, 但無磚塊或鋼筋外露 (建議修復) <input type="checkbox"/> 是, 且有磚塊或鋼筋外露 (拍照存查, 建議專業人員訪視處理)	
	是否有傾斜或穿透性開裂。	<input checked="" type="checkbox"/> 否 <input type="checkbox"/> 是 (拍照存查, 建議專業人員訪視處理)	
屋頂	屋頂通道門是否變形。	<input checked="" type="checkbox"/> 否 <input type="checkbox"/> 是 (限期改善)	改善時間 __年__月__日
	屋頂防水層表面是否損壞 (如長雜草等)。	<input checked="" type="checkbox"/> 否 <input type="checkbox"/> 是 (限期改善)	改善時間 __年__月__日
	排水管道是否通暢。	<input type="checkbox"/> 否 (限期改善) <input checked="" type="checkbox"/> 是	改善時間 __年__月__日
	女兒牆是否損壞。	<input checked="" type="checkbox"/> 否 <input type="checkbox"/> 是 (限期改善)	改善時間 __年__月__日
	水塔是否有裂縫。	<input checked="" type="checkbox"/> 否 <input type="checkbox"/> 是, 但裂縫寬度小於 0.4 公厘 (建議修復) <input type="checkbox"/> 是, 且裂縫寬度大於 0.4 公厘 (拍照存查並	

學校全銜	臺北市立木柵高工	建築物名稱	機械科實習工場
填表人	唐幼君	填表日期	112年8月1日
項目	檢查要點	檢查結果	建議處置方式
		註明裂縫寬度，建議專業人員訪視處理)	
	水塔固定設施是否鬆脫。	<input checked="" type="checkbox"/> 否 <input type="checkbox"/> 是(限期改善)	改善時間 __年__月__日
	鋼棚是否鏽蝕或螺栓鬆脫。	<input checked="" type="checkbox"/> 否 <input type="checkbox"/> 是(限期改善)	改善時間 __年__月__日
建築物附屬設備	室內懸吊物(如天花板、燈具、吊扇、影視設備等)之固定設施是否鬆脫。	<input checked="" type="checkbox"/> 否 <input type="checkbox"/> 是(限期改善)	改善時間 __年__月__日
	高度 1.5 公尺以上櫥櫃是否有穩固之固定設施。	<input type="checkbox"/> 否(限期改善) <input checked="" type="checkbox"/> 是	改善時間 __年__月__日
	門窗玻璃是否變形。	<input checked="" type="checkbox"/> 否 <input type="checkbox"/> 是(限期改善)	改善時間 __年__月__日
	樓梯扶手、護網與欄杆是否牢固。	<input type="checkbox"/> 否(限期改善) <input checked="" type="checkbox"/> 是	改善時間 __年__月__日
危險物品管理	是否有實驗室、廚房等放置易燃物品及藥品之教室(含保健室)。	<input type="checkbox"/> 否 無實驗室、廚房 <input type="checkbox"/> 是(實驗室:____)	請列出所有教室
	易燃物品是否按照規定儲存與管理。	<input type="checkbox"/> 否(限期改善) <input type="checkbox"/> 是	改善時間 __年__月__日
	化學藥品是否按照規定儲存與管理。	<input type="checkbox"/> 否(限期改善) <input type="checkbox"/> 是	改善時間 __年__月__日
	瓦斯及廚房衛浴設備是否符合安全規定。	<input type="checkbox"/> 否(限期改善) <input type="checkbox"/> 是	改善時間 __年__月__日
	放置藥物等物品之櫥櫃是否會晃動。	<input type="checkbox"/> 否 <input type="checkbox"/> 是(請加強固定)	改善時間 __年__月__日
	廢棄物是否按照規定處理。	<input type="checkbox"/> 否 <input type="checkbox"/> 是	
	是否設有專人管理。	<input type="checkbox"/> 否 <input type="checkbox"/> 是(____教室, 管理人:____)	管理時間 __年__月__日起至 __年__月__日止(預定)
其他			

學校全銜	臺北市立木柵高工		建築物名稱	機械科實習工場
填表人	唐幼君		填表日期	112年8月1日
項目	檢查要點	檢查結果		建議處置方式
檢查結果補充說明及處置、因應作為				

- 註：1. 本表以獨棟大樓為單位，如校內有 5 棟大樓，則應建立 5 份此表。
 2. 本表訂定檢查項目，應視需求自行增列。
 3. 本表應於每學年暑假 7 月底前排定時間檢查，如需改善，應於 3 個月內進行改善及追蹤複檢，並應詳細說明改善處置方式。
 4. 拍照存查者須註明拍照日期、時間及位置，並列為本表格附件。

初檢			
組長（業務承辦人）	檢核人員	總務主任	校長
			
複檢（__年__月__日）			
組長（業務承辦人）	檢核人員	總務主任	校長

附表 1.1 校園環境安全檢查表

學校全銜	臺北市立木柵高工	建築物名稱	模具科實習工場
填表人	唐幼君	填表日期	112年8月1日
項目	檢查要點	檢查結果	建議處置方式
一般事項	校舍興建、修繕時，應設置安全圍籬及警告標示以維安全。	<input type="checkbox"/> 否 <input checked="" type="checkbox"/> 是	
	確實執行各項公物定期檢查、保養、維護。	<input type="checkbox"/> 否 <input checked="" type="checkbox"/> 是	
	危險物品儲放及管理是否符合安全。	<input type="checkbox"/> 否 <input checked="" type="checkbox"/> 是	
	線路開關是否有裸露及不正常使用狀況。	<input checked="" type="checkbox"/> 否 <input type="checkbox"/> 是	
	各類門鎖是否故障損壞，電動門（鐵捲門）啟動時是否有警示管理。	<input type="checkbox"/> 否 <input checked="" type="checkbox"/> 是	
避難逃生安全規劃	有無避難逃生路線圖。	<input type="checkbox"/> 否 <input checked="" type="checkbox"/> 是	
	緊急避難路線指標是否損壞或脫落。	<input checked="" type="checkbox"/> 否 <input type="checkbox"/> 是	
	逃生與疏散路線是否堆積雜物影響通行。	<input checked="" type="checkbox"/> 否 <input type="checkbox"/> 是	
	安全門或出入口上設置出口標示燈或緊急照明並可正常使用。	<input type="checkbox"/> 否 <input type="checkbox"/> 是（無法使用） <input checked="" type="checkbox"/> 是（可使用）	改善時間 __年__月__日
	是否定期維護檢查避難逃生設備。	<input type="checkbox"/> 否（1個月內限期改善） <input checked="" type="checkbox"/> 是（維護時間：112年7月6日）	改善時間 __年__月__日
消防設備	火警警報及緊急廣播設備是否可正常操作。	<input type="checkbox"/> 否（1個月內限期改善） <input checked="" type="checkbox"/> 是	
	滅火器是否定期請專業人員進行檢查。	<input type="checkbox"/> 否（1個月內限期改善） <input checked="" type="checkbox"/> 是	
	室內消防栓是否有 1 個瞄子及 2 條水帶、是否吊掛平整。	<input type="checkbox"/> 否（缺：瞄子個、水帶條） <input checked="" type="checkbox"/> 是	
	滅火器有無過期，壓力是否充足。	<input checked="" type="checkbox"/> 無過期（數量：8支） <input type="checkbox"/> 過期（數量：__支）	
	室內消防栓及滅火器是否定期保養及檢查時間。	<input type="checkbox"/> 否（1個月內限期改善） <input checked="" type="checkbox"/> 是（保養時間：112年7月6日）	改善時間 __年__月__日
校舍建築物	是否移位、傾斜、下陷。	<input checked="" type="checkbox"/> 否	

學校全銜	臺北市立木柵高工	建築物名稱	模具科實習工場
填表人	唐幼君	填表日期	112年8月1日
項目	檢查要點	檢查結果	建議處置方式
外觀		<input type="checkbox"/> 是 (拍照存查, 建議專業人員訪視處理)	
	外牆磁磚(混凝土)是否剝落或有滲漏水現象。	<input checked="" type="checkbox"/> 否 <input type="checkbox"/> 是 (限期改善)	
伸縮縫或建築物間隔	寬度是否明顯改變。	<input checked="" type="checkbox"/> 否 <input type="checkbox"/> 是, 寬度變小或碰撞, 裝修材脫落(拍照存查, 建議專業人員訪視處理) <input type="checkbox"/> 是, 寬度變大, 伸縮縫脫離(拍照存查, 建議專業人員訪視處理)	
地下室	樑、樓板、牆壁是否有滲漏水現象。	<input checked="" type="checkbox"/> 否 <input type="checkbox"/> 是 (限期改善)	
樑柱、牆壁、樓地板 (含1樓地板)	是否有裂縫。	<input type="checkbox"/> 否 <input type="checkbox"/> 是, 既有裂縫加長加寬(拍照存查並註明裂縫變化情形) <input checked="" type="checkbox"/> 是, 但裂縫寬度小於0.4公厘(建議持續檢視) <input type="checkbox"/> 是, 且裂縫寬度大於0.4公厘(拍照存查並註明裂縫寬度, 建議專業人員訪視處理)	
	混凝土保護層是否剝落。	<input checked="" type="checkbox"/> 否 <input type="checkbox"/> 是, 但無磚塊或鋼筋外露(建議修復) <input type="checkbox"/> 是, 且有磚塊或鋼筋外露(拍照存查, 建議專業人員訪視處理)	
	是否有傾斜或穿透性開裂。	<input checked="" type="checkbox"/> 否 <input type="checkbox"/> 是 (拍照存查, 建議專業人員訪視處理)	
屋頂	屋頂通道門是否變形。	<input checked="" type="checkbox"/> 否 <input type="checkbox"/> 是 (限期改善)	改善時間 __年__月__日
	屋頂防水層表面是否損壞(如長雜草等)。	<input checked="" type="checkbox"/> 否 <input type="checkbox"/> 是 (限期改善)	改善時間 __年__月__日
	排水管道是否通暢。	<input type="checkbox"/> 否 (限期改善) <input checked="" type="checkbox"/> 是	改善時間 __年__月__日
	女兒牆是否損壞。	<input checked="" type="checkbox"/> 否 <input type="checkbox"/> 是 (限期改善)	改善時間 __年__月__日
	水塔是否有裂縫。	<input checked="" type="checkbox"/> 否 <input type="checkbox"/> 是, 但裂縫寬度小於0.4公厘(建議修復) <input type="checkbox"/> 是, 且裂縫寬度大於0.4公厘(拍照存查並	

學校全銜	臺北市立木柵高工	建築物名稱	模具科實習工場
填表人	唐幼君	填表日期	112年8月1日
項目	檢查要點	檢查結果	建議處置方式
		註明裂縫寬度，建議專業人員訪視處理)	
	水塔固定設施是否鬆脫。	<input checked="" type="checkbox"/> 否 <input type="checkbox"/> 是(限期改善)	改善時間 __年__月__日
	鋼棚是否鏽蝕或螺栓鬆脫。	<input checked="" type="checkbox"/> 否 <input type="checkbox"/> 是(限期改善)	改善時間 __年__月__日
建築物附屬設備	室內懸吊物(如天花板、燈具、吊扇、影視設備等)之固定設施是否鬆脫。	<input checked="" type="checkbox"/> 否 <input type="checkbox"/> 是(限期改善)	改善時間 __年__月__日
	高度 1.5 公尺以上櫥櫃是否有穩固之固定設施。	<input type="checkbox"/> 否(限期改善) <input checked="" type="checkbox"/> 是	改善時間 __年__月__日
	門窗玻璃是否變形。	<input checked="" type="checkbox"/> 否 <input type="checkbox"/> 是(限期改善)	改善時間 __年__月__日
	樓梯扶手、護網與欄杆是否牢固。	<input type="checkbox"/> 否(限期改善) <input checked="" type="checkbox"/> 是	改善時間 __年__月__日
危險物品管理	是否有實驗室、廚房等放置易燃物品及藥品之教室(含保健室)。	<input type="checkbox"/> 否 無實驗室、廚房 <input type="checkbox"/> 是(實驗室:_____)	請列出所有教室
	易燃物品是否按照規定儲存與管理。	<input type="checkbox"/> 否(限期改善) <input type="checkbox"/> 是	改善時間 __年__月__日
	化學藥品是否按照規定儲存與管理。	<input type="checkbox"/> 否(限期改善) <input type="checkbox"/> 是	改善時間 __年__月__日
	瓦斯及廚房衛浴設備是否符合安全規定。	<input type="checkbox"/> 否(限期改善) <input type="checkbox"/> 是	改善時間 __年__月__日
	放置藥物等物品之櫥櫃是否會晃動。	<input type="checkbox"/> 否 <input type="checkbox"/> 是(請加強固定)	改善時間 __年__月__日
	廢棄物是否按照規定處理。	<input type="checkbox"/> 否 <input type="checkbox"/> 是	
	是否設有專人管理。	<input type="checkbox"/> 否 <input type="checkbox"/> 是(_____)教室, 管理人: _____)	管理時間 __年__月__日起至 __年__月__日止(預定)
其他			

學校全銜	臺北市立木柵高工		建築物名稱	模具科實習工場
填表人	唐幼君		填表日期	112年8月1日
項目	檢查要點	檢查結果		建議處置方式
檢查結果補充說明及處置、因應作為				

- 註：1. 本表以獨棟大樓為單位，如校內有 5 棟大樓，則應建立 5 份此表。
 2. 本表訂定檢查項目，應視需求自行增列。
 3. 本表應於每學年暑假 7 月底前排定時間檢查，如需改善，應於 3 個月內進行改善及追蹤複檢，並應詳細說明改善處置方式。
 4. 拍照存查者須註明拍照日期、時間及位置，並列為本表格附件。

初檢			
組長（業務承辦人）	檢核人員	總務主任	校長
經營組 唐幼君	技佐王維國	教師兼總務主任 李自瑞	臺北市立木柵高工 模具科實習工場 校長 陳美保(甲)
複檢（ 年 月 日）			
組長（業務承辦人）	檢核人員	總務主任	校長





附表 1.1 校園環境安全檢查表

學校全銜	臺北市立木柵高工		建築物名稱	配管科實習工場
填表人	唐幼君		填表日期	112年8月01日
項目	檢查要點	檢查結果		建議處置方式
一般事項	校舍興建、修繕時，應設置安全圍籬及警告標示以維安全。	<input type="checkbox"/> 否	<input checked="" type="checkbox"/> 是	
	確實執行各項公物定期檢查、保養、維護。	<input type="checkbox"/> 否	<input checked="" type="checkbox"/> 是	
	危險物品儲放及管理是否符合安全。	<input type="checkbox"/> 否	<input checked="" type="checkbox"/> 是	
	線路開關是否有裸露及不正常使用狀況。	<input checked="" type="checkbox"/> 否	<input type="checkbox"/> 是	
	各類門鎖是否故障損壞，電動門(鐵捲門)啟動時是否有警示管理。	<input type="checkbox"/> 否	<input checked="" type="checkbox"/> 是	
避難逃生安全規劃	有無避難逃生路線圖。	<input type="checkbox"/> 否	<input checked="" type="checkbox"/> 是	
	緊急避難路線指標是否損壞或脫落。	<input checked="" type="checkbox"/> 否	<input type="checkbox"/> 是	
	逃生與疏散路線是否堆積雜物影響通行。	<input checked="" type="checkbox"/> 否	<input type="checkbox"/> 是	
	安全門或出入口上設置出口標示燈或緊急照明並可正常使用。	<input type="checkbox"/> 否 <input type="checkbox"/> 是(無法使用) <input checked="" type="checkbox"/> 是(可使用)		改善時間 __年__月__日
	是否定期維護檢查避難逃生設備。	<input type="checkbox"/> 否(1個月內限期改善) <input checked="" type="checkbox"/> 是(維護時間:112年7月6日)		改善時間 __年__月__日
消防設備	火警警報及緊急廣播設備是否可正常操作。	<input type="checkbox"/> 否(1個月內限期改善) <input checked="" type="checkbox"/> 是		
	滅火器是否定期請專業人員進行檢查。	<input type="checkbox"/> 否(1個月內限期改善) <input checked="" type="checkbox"/> 是		
	室內消防栓是否有1個瞄子及2條水帶、是否吊掛平整。	<input type="checkbox"/> 否(缺:瞄子 個、水帶 條) <input checked="" type="checkbox"/> 是		
	滅火器有無過期，壓力是否充足。	<input checked="" type="checkbox"/> 無過期(數量:8支) <input type="checkbox"/> 過期(數量:__支)		
	室內消防栓及滅火器是否定期保養及檢查時間。	<input type="checkbox"/> 否(1個月內限期改善) <input checked="" type="checkbox"/> 是(保養時間:112年7月6日)		改善時間 __年__月__日
校舍建築物外觀	是否移位、傾斜、下陷。	<input checked="" type="checkbox"/> 否 <input type="checkbox"/> 是(拍照存查，建議專業人員訪視處理)		

學校全銜	臺北市立木柵高工	建築物名稱	配管科實習工場
填表人	唐幼君	填表日期	112年8月01日
項目	檢查要點	檢查結果	建議處置方式
	外牆磁磚（混凝土）是否剝落或有滲漏水現象。	<input checked="" type="checkbox"/> 否 <input type="checkbox"/> 是（限期改善）	
伸縮縫或建築物間隔	寬度是否明顯改變。	<input checked="" type="checkbox"/> 否 <input type="checkbox"/> 是，寬度變小或碰撞，裝修材脫落（拍照存查，建議專業人員訪視處理） <input type="checkbox"/> 是，寬度變大，伸縮縫脫離（拍照存查，建議專業人員訪視處理）	
地下室	樑、樓板、牆壁是否有滲漏水現象。	<input checked="" type="checkbox"/> 否 <input type="checkbox"/> 是（限期改善）	
樑柱、牆壁、樓地板（含1樓地板）	是否有裂縫。	<input type="checkbox"/> 否 <input type="checkbox"/> 是，既有裂縫加長加寬（拍照存查並註明裂縫變化情形） <input checked="" type="checkbox"/> 是，但裂縫寬度小於0.4公厘（建議持續檢視） <input type="checkbox"/> 是，且裂縫寬度大於0.4公厘（拍照存查並註明裂縫寬度，建議專業人員訪視處理）	
	混凝土保護層是否剝落。	<input checked="" type="checkbox"/> 否 <input type="checkbox"/> 是，但無磚塊或鋼筋外露（建議修復） <input type="checkbox"/> 是，且有磚塊或鋼筋外露（拍照存查，建議專業人員訪視處理）	
	是否有傾斜或穿透性開裂。	<input checked="" type="checkbox"/> 否 <input type="checkbox"/> 是（拍照存查，建議專業人員訪視處理）	
屋頂	屋頂通道門是否變形。	<input checked="" type="checkbox"/> 否 <input type="checkbox"/> 是（限期改善）	改善時間 __年__月__日
	屋頂防水層表面是否損壞（如長雜草等）。	<input checked="" type="checkbox"/> 否 <input type="checkbox"/> 是（限期改善）	改善時間 __年__月__日
	排水管道是否通暢。	<input type="checkbox"/> 否（限期改善） <input checked="" type="checkbox"/> 是	改善時間 __年__月__日
	女兒牆是否損壞。	<input checked="" type="checkbox"/> 否 <input type="checkbox"/> 是（限期改善）	改善時間 __年__月__日
	水塔是否有裂縫。	<input checked="" type="checkbox"/> 否 <input type="checkbox"/> 是，但裂縫寬度小於0.4公厘（建議修復） <input type="checkbox"/> 是，且裂縫寬度大於0.4公厘（拍照存查並註明裂縫寬度，建議專業人員訪視處理）	

學校全銜	臺北市立木柵高工	建築物名稱	配管科實習工場
填表人	唐幼君	填表日期	112年8月01日
項目	檢查要點	檢查結果	建議處置方式
	水塔固定設施是否鬆脫。	<input checked="" type="checkbox"/> 否 <input type="checkbox"/> 是(限期改善)	改善時間 __年__月__日
	鋼棚是否鏽蝕或螺栓鬆脫。	<input checked="" type="checkbox"/> 否 <input type="checkbox"/> 是(限期改善)	改善時間 __年__月__日
建築物附屬設備	室內懸吊物(如天花板、燈具、吊扇、影視設備等)之固定設施是否鬆脫。	<input checked="" type="checkbox"/> 否 <input type="checkbox"/> 是(限期改善)	改善時間 __年__月__日
	高度 1.5 公尺以上櫥櫃是否有穩固之固定設施。	<input type="checkbox"/> 否(限期改善) <input checked="" type="checkbox"/> 是	改善時間 __年__月__日
	門窗玻璃是否變形。	<input checked="" type="checkbox"/> 否 <input type="checkbox"/> 是(限期改善)	改善時間 __年__月__日
	樓梯扶手、護網與欄杆是否牢固。	<input type="checkbox"/> 否(限期改善) <input checked="" type="checkbox"/> 是	改善時間 __年__月__日
危險物品管理	是否有實驗室、廚房等放置易燃物品及藥品之教室(含保健室)。	<input type="checkbox"/> 否 無實驗室、廚房 <input type="checkbox"/> 是(實驗室:____)	請列出所有教室
	易燃物品是否按照規定儲存與管理。	<input type="checkbox"/> 否(限期改善) <input type="checkbox"/> 是	改善時間 __年__月__日
	化學藥品是否按照規定儲存與管理。	<input type="checkbox"/> 否(限期改善) <input type="checkbox"/> 是	改善時間 __年__月__日
	瓦斯及廚房衛浴設備是否符合安全規定。	<input type="checkbox"/> 否(限期改善) <input type="checkbox"/> 是	改善時間 __年__月__日
	放置藥物等物品之櫥櫃是否會晃動。	<input type="checkbox"/> 否 <input type="checkbox"/> 是(請加強固定)	改善時間 __年__月__日
	廢棄物是否按照規定處理。	<input type="checkbox"/> 否 <input type="checkbox"/> 是	
	是否設有專人管理。	<input type="checkbox"/> 否 <input type="checkbox"/> 是(____教室, 管理人:____)	管理時間 __年__月__日起至 __年__月__日止(預定)
其他			
檢查結果補充說明及處置、因應作為			

- 註：1. 本表以獨棟大樓為單位，如校內有 5 棟大樓，則應建立 5 份此表。
 2. 本表訂定檢查項目，應視需求自行增列。
 3. 本表應於每學年暑假 7 月底前排定時間檢查，如需改善，應於 3 個月內進行改善及追蹤複檢，並應詳細說明改善處置方式。
 4. 拍照存查者須註明拍照日期、時間及位置，並列為本表格附件。

初檢			
組長（業務承辦人）	檢核人員	總務主任	校長
			
複檢（__年__月__日）			
組長（業務承辦人）	檢核人員	總務主任	校長

附表 1.1 校園環境安全檢查表

學校全銜	臺北市立木柵高工	建築物名稱	鑄造科、製圖科實習工場
填表人	唐幼君	填表日期	112年8月1日
項目	檢查要點	檢查結果	建議處置方式
一般事項	校舍興建、修繕時，應設置安全圍籬及警告標示以維安全。	<input type="checkbox"/> 否 <input checked="" type="checkbox"/> 是	
	確實執行各項公物定期檢查、保養、維護。	<input type="checkbox"/> 否 <input checked="" type="checkbox"/> 是	
	危險物品儲放及管理是否符合安全。	<input type="checkbox"/> 否 <input checked="" type="checkbox"/> 是	
	線路開關是否有裸露及不正常使用狀況。	<input checked="" type="checkbox"/> 否 <input type="checkbox"/> 是	
	各類門鎖是否故障損壞，電動門（鐵捲門）啟動時是否有警示管理。	<input type="checkbox"/> 否 <input checked="" type="checkbox"/> 是	
避難逃生安全規劃	有無避難逃生路線圖。	<input type="checkbox"/> 否 <input checked="" type="checkbox"/> 是	
	緊急避難路線指標是否損壞或脫落。	<input checked="" type="checkbox"/> 否 <input type="checkbox"/> 是	
	逃生與疏散路線是否堆積雜物影響通行。	<input checked="" type="checkbox"/> 否 <input type="checkbox"/> 是	
	安全門或出入口上設置出口標示燈或緊急照明並可正常使用。	<input type="checkbox"/> 否 <input type="checkbox"/> 是（無法使用） <input checked="" type="checkbox"/> 是（可使用）	改善時間 __年__月__日
	是否定期維護檢查避難逃生設備。	<input type="checkbox"/> 否（1個月內限期改善） <input checked="" type="checkbox"/> 是（維護時間：112年7月6日）	改善時間 __年__月__日
消防設備	火警警報及緊急廣播設備是否可正常操作。	<input type="checkbox"/> 否（1個月內限期改善） <input checked="" type="checkbox"/> 是	
	滅火器是否定期請專業人員進行檢查。	<input type="checkbox"/> 否（1個月內限期改善） <input checked="" type="checkbox"/> 是	
	室內消防栓是否有 1 個瞄子及 2 條水帶、是否吊掛平整。	<input type="checkbox"/> 否（缺：瞄子個、水帶條） <input checked="" type="checkbox"/> 是	
	滅火器有無過期，壓力是否充足。	<input checked="" type="checkbox"/> 無過期（數量：8支） <input type="checkbox"/> 過期（數量：__支）	
	室內消防栓及滅火器是否定期保養及檢查時間。	<input type="checkbox"/> 否（1個月內限期改善） <input checked="" type="checkbox"/> 是（保養時間：112年7月6日）	改善時間 __年__月__日
校舍建築物	是否移位、傾斜、下陷。	<input checked="" type="checkbox"/> 否	

學校全銜	臺北市立木柵高工	建築物名稱	鑄造科、製圖科實習工場
填表人	唐幼君	填表日期	112年8月1日
項目	檢查要點	檢查結果	建議處置方式
外觀		<input type="checkbox"/> 是 (拍照存查, 建議專業人員訪視處理)	
	外牆磁磚(混凝土)是否剝落或有滲漏水現象。	<input checked="" type="checkbox"/> 否 <input type="checkbox"/> 是 (限期改善)	
伸縮縫或建築物間隔	寬度是否明顯改變。	<input checked="" type="checkbox"/> 否 <input type="checkbox"/> 是, 寬度變小或碰撞, 裝修材脫落 (拍照存查, 建議專業人員訪視處理) <input type="checkbox"/> 是, 寬度變大, 伸縮縫脫離 (拍照存查, 建議專業人員訪視處理)	
地下室	樑、樓板、牆壁是否有滲漏水現象。	<input checked="" type="checkbox"/> 否 <input type="checkbox"/> 是 (限期改善)	
樑柱、牆壁、樓地板 (含1樓地板)	是否有裂縫。	<input type="checkbox"/> 否 <input type="checkbox"/> 是, 既有裂縫加長加寬 (拍照存查並註明裂縫變化情形) <input checked="" type="checkbox"/> 是, 但裂縫寬度小於 0.4 公厘 (建議持續檢視) <input type="checkbox"/> 是, 且裂縫寬度大於 0.4 公厘 (拍照存查並註明裂縫寬度, 建議專業人員訪視處理)	
	混凝土保護層是否剝落。	<input type="checkbox"/> 否 <input checked="" type="checkbox"/> 是, 但無磚塊或鋼筋外露 (建議修復) <input type="checkbox"/> 是, 且有磚塊或鋼筋外露 (拍照存查, 建議專業人員訪視處理)	
	是否有傾斜或穿透性開裂。	<input checked="" type="checkbox"/> 否 <input type="checkbox"/> 是 (拍照存查, 建議專業人員訪視處理)	
屋頂	屋頂通道門是否變形。	<input checked="" type="checkbox"/> 否 <input type="checkbox"/> 是 (限期改善)	改善時間 __年__月__日
	屋頂防水層表面是否損壞 (如長雜草等)。	<input checked="" type="checkbox"/> 否 <input type="checkbox"/> 是 (限期改善)	改善時間 __年__月__日
	排水管道是否通暢。	<input type="checkbox"/> 否 (限期改善) <input checked="" type="checkbox"/> 是	改善時間 __年__月__日
	女兒牆是否損壞。	<input checked="" type="checkbox"/> 否 <input type="checkbox"/> 是 (限期改善)	改善時間 __年__月__日
	水塔是否有裂縫。	<input checked="" type="checkbox"/> 否 <input type="checkbox"/> 是, 但裂縫寬度小於 0.4 公厘 (建議修復) <input type="checkbox"/> 是, 且裂縫寬度大於 0.4 公厘 (拍照存查並	

學校全銜	臺北市立木柵高工	建築物名稱	鑄造科、製圖科實習工場
填表人	唐幼君	填表日期	112年8月1日
項目	檢查要點	檢查結果	建議處置方式
		註明裂縫寬度，建議專業人員訪視處理)	
	水塔固定設施是否鬆脫。	<input checked="" type="checkbox"/> 否 <input type="checkbox"/> 是(限期改善)	改善時間 __年__月__日
	鋼棚是否鏽蝕或螺栓鬆脫。	<input checked="" type="checkbox"/> 否 <input type="checkbox"/> 是(限期改善)	改善時間 __年__月__日
建築物附屬設備	室內懸吊物(如天花板、燈具、吊扇、影視設備等)之固定設施是否鬆脫。	<input checked="" type="checkbox"/> 否 <input type="checkbox"/> 是(限期改善)	改善時間 __年__月__日
	高度 1.5 公尺以上櫥櫃是否有穩固之固定設施。	<input type="checkbox"/> 否(限期改善) <input checked="" type="checkbox"/> 是	改善時間 __年__月__日
	門窗玻璃是否變形。	<input checked="" type="checkbox"/> 否 <input type="checkbox"/> 是(限期改善)	改善時間 __年__月__日
	樓梯扶手、護網與欄杆是否牢固。	<input type="checkbox"/> 否(限期改善) <input checked="" type="checkbox"/> 是	改善時間 __年__月__日
危險物品管理	是否有實驗室、廚房等放置易燃物品及藥品之教室(含保健室)。	<input type="checkbox"/> 否 無實驗室、廚房 <input type="checkbox"/> 是(實驗室:____)	請列出所有教室
	易燃物品是否按照規定儲存與管理。	<input type="checkbox"/> 否(限期改善) <input type="checkbox"/> 是	改善時間 __年__月__日
	化學藥品是否按照規定儲存與管理。	<input type="checkbox"/> 否(限期改善) <input type="checkbox"/> 是	改善時間 __年__月__日
	瓦斯及廚房衛浴設備是否符合安全規定。	<input type="checkbox"/> 否(限期改善) <input type="checkbox"/> 是	改善時間 __年__月__日
	放置藥物等物品之櫥櫃是否會晃動。	<input type="checkbox"/> 否 <input type="checkbox"/> 是(請加強固定)	改善時間 __年__月__日
	廢棄物是否按照規定處理。	<input type="checkbox"/> 否 <input type="checkbox"/> 是	
	是否設有專人管理。	<input type="checkbox"/> 否 <input type="checkbox"/> 是(____教室, 管理人:____)	管理時間 __年__月__日起至 __年__月__日止(預定)
其他			

學校全銜	臺北市立木柵高工	建築物名稱	鑄造科、製圖科實習工場
填表人	唐幼君	填表日期	112年8月1日
項目	檢查要點	檢查結果	建議處置方式
檢查結果補充說明及處置、因應作為			

- 註：1. 本表以獨棟大樓為單位，如校內有5棟大樓，則應建立5份此表。
2. 本表訂定檢查項目，應視需求自行增列。
3. 本表應於每學年暑假7月底前排定時間檢查，如需改善，應於3個月內進行改善及追蹤複檢，並應詳細說明改善處置方式。
4. 拍照存查者須註明拍照日期、時間及位置，並列為本表格附件。

初檢			
組長（業務承辦人）	檢核人員	總務主任	校長
	技佐謝順達		
經營組 唐幼君	技士林進發	教師兼總務主任 李自瑞	臺北市立木柵高工 鑄造科製圖科實習工場 校長 陳美保(甲)
複檢（ 年 月 日）			
組長（業務承辦人）	檢核人員	總務主任	校長

附表 1.2 防汛安全檢查表

學校全銜		臺北市立木柵高工		建築物名稱		普通教室、行政大樓、實習工場、活動中心、特別教室、圖書館	
填表人		唐幼君		填表日期		112年8月1日	
項目	檢查要點	檢查結果		待改善內容 (檢附照片)	改善完成日期 負責人簽名		
		完備	待改善				
門、窗	門、窗戶(木窗及鋁窗)有無損壞故障,使用是否正常。	√					
	門、窗戶玻璃有無破損現象,是否能擋風雨。	√					
	網架有無鏽損、斷裂現象。	√					
	安裝是否非常牢固、不易倒塌。	√					
天花板	天花板有無呈現龜裂現象。	√					
	天花板有無漏水的現象。	√					
	天花板材質材料有無被白蟻侵入或破損。	√					
地下室	供作地下室採光通風用之小型窗戶,有無設置擋水、防水安全設施。	√					
	對於不必要之地下室開口有無封閉。	√					
	適當位置設自動抽水機,以供隨時抽水之用。	√					
	地下室或低樓層空間之重要設施與器材,調整或重新配置於2樓以上空間。	√					
	將地下室重要文件、器材移往高處安全儲放。	√					
電梯、 電梯坑	電梯坑有無砌磚阻水或加設止水墩。(可請電梯廠商協助)	無此設施					
	各層樓電梯非必要者關閉後,並升高至2樓以上。						
	電梯坑內有無抽排水系統,若有積水自動予以排除。(可請電梯廠商協助)						
走廊	走廊地面是否平坦,有無裂縫凹洞情形。	√					
	走廊排水是否正常,未見積水。	√					
屋頂	屋頂有無漏水現象。	√					
	屋頂有無裂縫、倒塌的現象。	√					

學校全銜	臺北市立木柵高工	建築物名稱	普通教室、行政大樓、實習工場、活動中心、特別教室、圖書館		
填表人	唐幼君	填表日期	112年8月1日		
項目	檢查要點	檢查結果		待改善內容 (檢附照片)	改善完成日期 負責人簽名
		完備	待改善		
	屋頂的四周安全圍籬、圍牆欄杆有無損壞。	√			
	清理屋頂排水孔預防堵塞。	√			
	樓梯的地面有無裂縫情況。	√			
樓梯	樓梯間有無裝置照明設備。	√			
	樓梯間有無明顯標示、標線。	√			
	修剪樹枝，並加設支架固定保護。	√			
戶外	清除排水溝渠雜物、垃圾，確保暢通。	√			
	收妥高處、陽臺盆栽(景)避免掉落傷人。	√			
	固定棚架、屋頂水塔、看板、施工中鷹架、圍籬、鐵皮、門窗、球架等。	√			
	完成低窪、淹水危險場域之警戒(含夜間)標示。	√			
	清除疏散避難路線障礙物，確保逃生動線安全。	√			
	戶外懸掛物穩定不搖晃。	√			
	園內外排水系統無阻礙。	√			
其他	園內擋水門是否正常使用。	√			
	確認建築物抗雨、防洪、雷擊之安全措施。	√			
	檢查電力設備防水及保護措施；關閉非必要性電源避免感電。	√			
	利用沙包、擋水鋼板、封水牆等臨時性防洪器材，封堵學校可能洪汎缺口。	√			
	改善完成日期	覆核人		經組 唐幼君	

註：視需求自行增減或調整。拍照存查者須註明拍照日期、時間及位置，並列為本表格附件。

附表 1.3 周邊坡地災害安全檢查表

填表人		唐幼君	填表日期		112年8月13日	
檢查項目	檢查要點	檢查結果			改善內容	改善完成日期
構造物設施徵兆	是否鄰近山崖邊緣。	<input type="checkbox"/> 否 <input checked="" type="checkbox"/> 是，距離山崖約_10公尺				
	是否鄰近山凹溝谷處。	<input checked="" type="checkbox"/> 否 <input type="checkbox"/> 是，距離溝谷約__公尺				
	建築物周圍是否有地裂現象。	<input checked="" type="checkbox"/> 否 <input type="checkbox"/> 是，長度__公尺、寬度__公尺				
	建築物周圍是否有地層滑動或地表塌陷。	<input checked="" type="checkbox"/> 否 <input type="checkbox"/> 是，沉陷深度約__公尺				
地錨構造物	地錨錨頭是否有開裂現象。	<input type="checkbox"/> 輕微 <input type="checkbox"/> 中度 <input type="checkbox"/> 嚴重 <input checked="" type="checkbox"/> 無				
	地錨錨頭是否有剝離現象。	<input type="checkbox"/> 輕微 <input type="checkbox"/> 中度 <input type="checkbox"/> 嚴重 <input checked="" type="checkbox"/> 無				
	地錨是否發現鏽蝕現象。	<input type="checkbox"/> 輕微 <input type="checkbox"/> 中度 <input type="checkbox"/> 嚴重 <input checked="" type="checkbox"/> 無				
噴漿坡面構造物	噴漿坡面是否有龜裂現象。	<input type="checkbox"/> 輕微 <input type="checkbox"/> 中度 <input type="checkbox"/> 嚴重 <input checked="" type="checkbox"/> 無				
	噴漿坡面是否有剝蝕現象。	<input type="checkbox"/> 輕微 <input type="checkbox"/> 中度 <input type="checkbox"/> 嚴重 <input checked="" type="checkbox"/> 無				
坡面徵兆	坡面上樹木或電線桿是否有逐漸傾斜現象。	<input checked="" type="checkbox"/> 否 <input type="checkbox"/> 是，傾斜角度約__度				
	坡面是否出現新裂痕。	<input checked="" type="checkbox"/> 否 <input type="checkbox"/> 是，長度__公尺、寬度__公尺				
	坡面流水是否出現混濁現象。	<input type="checkbox"/> 輕微 <input type="checkbox"/> 中度 <input type="checkbox"/> 嚴重 <input checked="" type="checkbox"/> 無				
	周圍坡面是否已有崩土。	<input checked="" type="checkbox"/> 否 <input type="checkbox"/> 是，體積約__立方公尺				
	周圍坡面是否已有不規則之位移現象。	<input checked="" type="checkbox"/> 否 <input type="checkbox"/> 是，沉陷深度約__公尺				
路面徵兆	路面是否出現新裂縫。	<input checked="" type="checkbox"/> 否 <input type="checkbox"/> 是，長度__公尺、寬度__公尺				
	路面是否出現變形。	<input type="checkbox"/> 輕微 <input type="checkbox"/> 中度 <input type="checkbox"/> 嚴重 <input checked="" type="checkbox"/> 無				
排水系統徵兆	排水溝是否出現破裂。	<input type="checkbox"/> 輕微 <input type="checkbox"/> 中度 <input type="checkbox"/> 嚴重 <input checked="" type="checkbox"/> 無				
	排水溝是否出現淤塞。	<input type="checkbox"/> 輕微 <input type="checkbox"/> 中度 <input type="checkbox"/> 嚴重 <input checked="" type="checkbox"/> 無				
	排水溝是否出現漏水。	<input type="checkbox"/> 輕微 <input type="checkbox"/> 中度 <input type="checkbox"/> 嚴重 <input checked="" type="checkbox"/> 無				
	排水系統是否錯動而造成排水不良。	<input checked="" type="checkbox"/> 否 <input type="checkbox"/> 是，錯動距離約__立方公尺				
	排水系統是否折斷而造成排水不良。	<input type="checkbox"/> 輕微 <input type="checkbox"/> 中度 <input type="checkbox"/> 嚴重 <input checked="" type="checkbox"/> 無				
沉沙	沉砂池是否發生淤積或堵塞。	<input type="checkbox"/> 輕微 <input type="checkbox"/> 中度 <input type="checkbox"/> 嚴重 <input checked="" type="checkbox"/> 無				

填表人		唐幼君	填表日期		112年8月13日	
檢查項目	檢查要點	檢查結果			改善內容	改善完成日期
及滯洪設施徵兆	滯洪池是否發生淤積或堵塞。	<input type="checkbox"/> 輕微	<input type="checkbox"/> 中度	<input type="checkbox"/> 嚴重	<input checked="" type="checkbox"/> 無	
道路邊坡徵兆	邊坡是否有異常滲水現象。	<input type="checkbox"/> 輕微	<input type="checkbox"/> 中度	<input type="checkbox"/> 嚴重	<input checked="" type="checkbox"/> 無	
	邊坡土壤遇雨是否有軟化現象。	<input type="checkbox"/> 輕微	<input type="checkbox"/> 中度	<input type="checkbox"/> 嚴重	<input checked="" type="checkbox"/> 無	
	邊坡坡面土壤是否有裸露現象。	<input type="checkbox"/> 輕微	<input type="checkbox"/> 中度	<input type="checkbox"/> 嚴重	<input checked="" type="checkbox"/> 無	
	邊坡坡面土壤是否有沖蝕溝現象。	<input type="checkbox"/> 層狀	<input type="checkbox"/> 指狀	<input type="checkbox"/> 溝狀	<input checked="" type="checkbox"/> 無	
	建築物上方邊坡或下方邊坡是否有裂縫。	<input checked="" type="checkbox"/> 否			<input type="checkbox"/> 是，龜裂寬度約__公分	
	建築物上方邊坡是否有落石現象。	<input type="checkbox"/> 輕微	<input type="checkbox"/> 中度	<input type="checkbox"/> 嚴重	<input checked="" type="checkbox"/> 無	
	建築物上方邊坡或下方邊坡是否有土壤隆起或崩塌現象。	<input type="checkbox"/> 輕微	<input type="checkbox"/> 中度	<input type="checkbox"/> 嚴重	<input checked="" type="checkbox"/> 無	
	擋土牆、塊石護坡是否出現外凸變形現象。	<input type="checkbox"/> 輕微	<input type="checkbox"/> 中度	<input type="checkbox"/> 嚴重	<input checked="" type="checkbox"/> 無	
	擋土牆、塊石護坡是否出現龜裂現象。	<input checked="" type="checkbox"/> 否			<input type="checkbox"/> 是，龜裂寬度約__公分	
	擋土牆牆腳或坡面是否有崩土。	<input type="checkbox"/> 輕微	<input type="checkbox"/> 中度	<input type="checkbox"/> 嚴重	<input checked="" type="checkbox"/> 無	
	擋土牆牆腳或坡面是否有泥流。	<input type="checkbox"/> 輕微	<input type="checkbox"/> 中度	<input type="checkbox"/> 嚴重	<input checked="" type="checkbox"/> 無	
	擋土牆牆腳或坡面是否有落石。	<input type="checkbox"/> 輕微	<input type="checkbox"/> 中度	<input type="checkbox"/> 嚴重	<input checked="" type="checkbox"/> 無	
擋土牆牆腳或坡面是否有土石堆。	<input type="checkbox"/> 輕微	<input type="checkbox"/> 中度	<input type="checkbox"/> 嚴重	<input checked="" type="checkbox"/> 無		
其他	鄰近之河堤、水壩是否有裂縫或明顯增加之滲水現象。	<input checked="" type="checkbox"/> 否			<input type="checkbox"/> 是，長度__公尺、寬度__公尺	
改善完成日期		覆核人			經組 唐幼君	

註：視需求自行增減或調整。拍照存查者須註明拍照日期、時間及位置，並列為本表格附件。

附件 4 校園災害防救計畫簽核掃描檔

最新一次校園災害防救計畫編撰完成後，經由校內簽呈，會簽各相關單位/人員，並呈校長核章，將掃描檔剪貼於此。不需另行上傳教育部，是否匯集確認，依各縣市教育主管機關指示辦理。

簽 於 總務處

112 年 10 月 4 日

主旨：檢陳本校 112 年度「校園災害防救計畫書」乙份，陳請核可。

說明：

- 一、依據「臺北市 112 年度高級中等以下學校防災教育實施計畫」辦理。
- 二、檢附本校 112 年度校園災害防救計畫書乙份。

擬辦：本案奉核可後電子檔上傳教育部防災教育資訊網及本校防災教育專區網站。

敬會：

總管 唐幼君
1004/1700

教師李自瑞
1004/1710

學務處 教師兼段富
1004/600

實習處 教師兼劉啟欣
1006/0700

教務處 教師兼曾鴻傑
1009/0801

教官室 主任張建剛
1001/1300

家長會 教師兼王坤楠
1006/1450

臺北市政府教育局
第三學區教育組
陳美保
1006/1600

臺北市立木柵高級工業職業學校防災演練矩陣式腳本設計指引

日期：112.09.21

腳本 設定 思維 事項	發生時段	<input checked="" type="checkbox"/> 上課期間 <input type="checkbox"/> 下課 <input type="checkbox"/> 午休 <input type="checkbox"/> 社團 <input type="checkbox"/> 綜合（或集會）課程 <input type="checkbox"/> 選修（跑班）課程 <input type="checkbox"/> 上學或放學時段
	地震程度	震度： <u>4</u> （設定震度4至7之間）。 ※震度等級設定與情境設想，請參照附件「地震震度分級（4至7級）與防災演練腳本情境設想參考表」。
	震度影響	<input type="checkbox"/> 電力有 <input checked="" type="checkbox"/> 無（震度若達5弱含以上，影響建物及設備，有可能電力中斷） <input type="checkbox"/> 通訊有 <input checked="" type="checkbox"/> 無（震度若達5弱含以上，手機基地台、網路訊號有可能中斷）
	應變啟動	<input checked="" type="checkbox"/> 有電則採用全校廣播，或另有特殊機制_____。 <input type="checkbox"/> 電力中斷採替代方式：哨音、手鐘或其它_____。
	複合災害	<input type="checkbox"/> 建物結構受損（位置、嚴重程度）： <input checked="" type="checkbox"/> 人員受傷（地點、人數、受傷情形）：學生於疏散時1人不慎跌倒手肘擦傷流血1人手掌擦傷流血。 <input type="checkbox"/> 火災（地點、火勢大小）：。 <input type="checkbox"/> 實驗室毒化災（位置、嚴重程度、有無人員受傷）： <input type="checkbox"/> 坡地災害、土石流（方位、嚴重程度）： <input type="checkbox"/> 其它：_____。 ※災害設定得視行政（緊急應變編組）、老師、學生需模擬學習或須加強部分，採階段式訓練逐漸精熟，以增進應變能力。
	外部支援	<input type="checkbox"/> 消防 <input type="checkbox"/> 警政 <input type="checkbox"/> 衛生（醫院、診所） <input type="checkbox"/> 社政（含鄰里、區公所） <input type="checkbox"/> 大眾運輸 <input type="checkbox"/> 電力公司 <input checked="" type="checkbox"/> 無
	雨天備案	<input type="checkbox"/> 維持全規模演練（著雨衣、攜雨具） <input checked="" type="checkbox"/> 變更疏散集合地點進行全程模擬（改至能避雨之集合位置） <input type="checkbox"/> 行政採部分動員（緊急應變編組改至能避雨之集合位置） <input type="checkbox"/> 學生採部分動員（學生僅動員學生幹部至能避雨之集合位置，或所有學生僅做趴下、掩護、穩住，不實施疏散） <input type="checkbox"/> 老師採部分動員（指定之專科老師或導師進行演練） <input type="checkbox"/> 其它：_____。
想定	112年9月21日9時21分（ <u>上課</u> ）時段，臺北市發生震度（ <u>4級</u> ）地震，地震持續 <u>15秒</u> （造成： <input type="checkbox"/> 電力 <input type="checkbox"/> 及通訊中斷， <input checked="" type="checkbox"/> 產生複合性災害），震動停止後，學校進行避難疏散。	

演練 進程	時間	情境設想 (狀況設定)	指揮官/ 副指揮官	通報組	避難引導組	搶救組	安全防護組	緊急救護組	老師	學生
				組長： 董淳安 代理： 張建剛 組員 17人	組長： 果綵婕 代理： 羅駿升 組員 13人	組長： 劉啟欣 代理： 陳盈仁 組員 17人	組長： 李自瑞 代理： 唐幼君 組員 13人	組長： 段富 代理： 楊乃雯 組員 12人	包含導師 及 任課老師	以班為主體
以下文字劃粗底線者，為應變小組口語報告內容，可用無線電架接廣播讓全校師生感知情境與操作，增強臨場、視聽學習與經驗判斷。										
(一) 災害 發生 與 察覺	0921	地震速報系統發出警報，地震來臨。	採取「趴下、掩護、穩住」動作，就地掩避保護頭、頸部	採取「趴下、掩護、穩住」動作，就地掩避保護頭、頸部	採取「趴下、掩護、穩住」動作，就地掩避保護頭、頸部	採取「趴下、掩護、穩住」動作，就地掩避保護頭、頸部	採取「趴下、掩護、穩住」動作，就地掩避保護頭、頸部	採取「趴下、掩護、穩住」動作，就地掩避保護頭、頸部	採取「趴下、掩護、穩住」動作，就地掩避保護頭、頸部	採取「趴下、掩護、穩住」動作，就地掩避保護頭、頸部
			判斷原則： 選擇能保護頭頸之桌下或堅固掩體躲避為佳，避開恐衍生物品墜落、傾倒或玻璃飛濺之位置。							
(二) 避難 疏散 及 應變 啟動	0921	地震停（暫）止。	1.指揮官（或決策小組）評估地震強度與建物耐受情形，決定進行全校疏散。 2.穿戴防災頭盔、背心或臂章，前往應變指揮中心集合。	1.穿戴防災頭盔、背心或臂章，攜行防災裝備前往應變指揮中心集合。 2.攜帶校安暨外部支援單位聯絡電話 3.持續掌握、評估及回報災害資訊。	1.穿戴防災頭盔、背心或臂章，攜行防災裝備，就分配之避難引導位置與動線，引導師生疏散 2.配合人員疏散逐步轉進指揮中心並清查人數。	1.穿戴防災頭盔、背心或臂章，攜行防災及搶救裝備前往應變指揮中心集合。 2.疏散過程適時留意校園危害情形，掌握搜救資訊。	1.穿戴防災頭盔、背心或臂章，攜行防災裝備，前往開設應變指揮中心 2.初步瞭解電力或重要機電設備狀況，有無停、跳電，採簡要避險措施	1.穿戴防災頭盔、背心或臂章，攜行緊急救護器材，前往疏散集合位置設置緊急救護站。 2.需攜帶特殊病例個案清冊、緊急連絡人清冊。	1.穿戴防災頭盔、背心或臂章。 2.攜帶班級防災避難包。 3.注意學生驚慌及有無受傷情形，將學生帶往避難疏散集合位置點名。	1.取書包、課本保護頭部 2.配合老師及幹部指引前往避難疏散位置集合。 3.若有同學受傷、受困需告知老師。視能力所及採取互助作為。
			由教官室負責防災業務教官對全校實施廣播（通常以建置全校廣播系統之處、室為主，並指定代理人熟悉系統操作）： <u>現在地震暫歇，請大家不要慌張，拿書包或書本保護頭部，安靜的向操場集合點名，全程遵守「不推、不跑、不語」。</u> 離開班級保管好個人手機及貴重物品，若有人員受傷或受困，請向應變編組人員報告。							

演練進程	時間	情境設想 (狀況設定)	指揮官/ 副指揮官	通報組	避難引導組	搶救組	安全防護組	緊急救護組	老師	學生
(二) 避難 疏散 及 應變 啟動	0922	成立緊急應變 小組	指（副）揮 官： <u>災害應 變指揮中心 成立，請各 應變編組清 查人數及回 報，同時測 試無線電。</u>	組長： <u>通報</u> 組到齊。	組長： <u>避難</u> 引導組到齊。	組長： <u>搶救</u> 組到齊。	組長： <u>安全</u> 防護組到齊。	組長： <u>緊急</u> 救護組到 齊。	1. <u>任課老師將 班級帶至集 合位置，安 撫及要求清 查人數，盡 速向應變指 揮中心回報</u> 2. <u>導師前往責 任班級接手 點名及掌握 學生安全。</u> 3.專任及其他 在校老師前 往應變中心 指定位置集 合點名，確 認人員安全	1. <u>到達班級集 合位置盡速 清查人數。</u> 2.從班級取出 點名回報 單，填妥人 員清查情形 盡速送交指 揮中心 3.學生若有較 重傷勢、不 良於行或受 困仍在建物 待援，即向 老師及指揮 中心報告。

演練進程	時間	情境設想 (狀況設定)	指揮官/ 副指揮官	通報組	避難引導組	搶救組	安全防護組	緊急救護組	老師	學生
(三) 災情掌握與清查回報 (1)	0925	人員安全清查	指(副)揮官： <u>盡速完成全校人員清查，並掌握有無受傷、受困或失蹤等情。</u>	持續掌握蒐整安全狀況並提供指揮官參考。 組長： <u>將全校人員清點結果向校安中心進行初報。</u>	避難引導組指示各班級盡速向指揮中心實施人員清查及安全回報。 組長： <u>人員清查回報，全校師生應到1581人，實到1579人，未到2人，分別為<u>配一忠</u>、<u>班王○○</u>在疏散摔倒擦傷，<u>機二忠</u>、<u>楊○○</u>手掌擦傷由1員避難引導組人員回報災害應變指揮中心並陪同前往緊急救護組。</u>	組長： <u>搶救組即循疏散動線回溯尋找及搜救</u> （班級回報事故區域或教室位置）。依事故原因如受傷、受困情形，攜帶相關搜救器材，或偕同緊急救護組提供長背板、單架或輪椅。	組長： <u>安全防護組已編成3小隊待命至各責任區進行校舍安全巡檢。</u>	組長： <u>緊急救護組綿密掌握所聽取傷患資訊，盡速進行傷檢、包紮及後送評估。</u>	1. <u>導師對學生進行安撫，並掌握相關傷勢或安全情形。</u> 2.視手機基地台及網路通訊情形，適時透過相關社群或公開平台，促家長知悉學生在校平安，減少家長憂慮恐慌。 3.若有較重傷勢、後送或受困待援等情形，適時主動聯繫家長，告悉學校應處作為 4.另避免學生傳遞不實或訛傳資訊，引發不必要恐慌困擾。	1.初期先避免大規模使用手機聯繫家人，以防通訊癱瘓，影響急切救援聯絡所需。 2.若仍有同學失蹤（聯）情形，得以手機持續聯繫。

演練進程	時間	情境設想 (狀況設定)	指揮官/ 副指揮官	通報組	避難引導組	搶救組	安全防護組	緊急救護組	老師	學生
(三) 災情 掌握 與 清查 回報 (2-1)	0927	校舍安全巡查	指（副）揮官： <u>安全防護組優先從校舍外觀及安全薄弱處進行巡檢，評估校舍結構後才可入內檢視，全程注意自身安全。</u>	持續協助指揮官掌握人員安全及災損狀況，並適時向校安中心回報。	避難引導組視災情狀況及應變編組人力需求支援，組員均原地待命。	搶救組同步掌握災損資訊以為搶救行動參考。	組長： <u>安全防護組已編組巡查，並以人員受傷、受困位置為優先巡查重點，其他建物或硬體毀損、傾倒、懸垂等，可能影響人身安全狀況</u> ，逐項統計及紀錄，並視情況在 <u>最短時間適宜復原或圍上黃色禁止進入PE警示帶</u> 。校舍巡查完畢後，全面管控妥處，完畢。	組長： 1. 緊急救護組持續進行傷檢及護理，並完成後送人員編組。 2. 輕傷學生經簡易護理得返回班級。 3. 經傷檢護理而需觀察之師生，列入紀錄備查。		

演練進程	時間	情境設想 (狀況設定)	指揮官/ 副指揮官	通報組	避難引導組	搶救組	安全防護組	緊急救護組	老師	學生
(三) 災情掌握 與清查 回報 (2-2)	0927	校舍安全巡檢回報及災損評估	指(副)揮官： <u>安全防護組巡查校園災損狀況如何？</u>	持續協助指揮官掌握人員安全及災損狀況，並適時向校安中心回報。			組長： <u>安全防護組巡視校園：</u> ■ <u>震度4級</u> 無災損回報災害應變指揮中心回報。			
			指(副)揮官： <u>請針對危險場域拉上黃色禁止進入PE警示帶，或設置明顯圍阻及告示，避免人員進入。所有損害逐項紀錄以利管制續處。</u>				組長： <u>依指示派遣管制人員於危險場域外側，管制出入。</u>			

演練進程	時間	情境設想 (狀況設定)	指揮官/ 副指揮官	通報組	避難引導組	搶救組	安全防護組	緊急救護組	老師	學生
(四) 緊急 搜救 與 傷患 救助 (1)	0930	<p>■ 學生受傷</p> <p>■ 4級</p> <p>2名學生行經A棟樓梯及特教大樓外摔倒擦傷</p>	指(副)揮官： <u>瞭解學生傷勢回報並妥善醫療救護。</u>	受傷狀況列入紀錄及校安回報。	組長：受傷同學各由1名組員陪同前往緊急救護組。			組長： <u>受傷學生刻進行止血消毒及包紮，需暫時觀察有無腦震盪情形</u> ，後續無礙則返班集合	<u>掌握同學救護情形續與家長聯繫</u> ；另視班上同學情緒及影響適時安撫。	當事學生配合緊急救護組處置。

進程	時間	情境設想 (狀況設定)	指揮官/ 副指揮官	通報組	避難引導組	搶救組	安全防護組	緊急救護組	老師	學生
(六) 學生 安置 與 災後 通報 (1)	0950	■返教室上課	指（副）揮官： <u>請安全防護組最終確認校舍安全情形，以判斷能否重返教室上課。</u>	1.請學生利用個人社群APP向家人報平安。 2.學校校網及臉書粉絲團等公告學校狀況，以利家長查詢。 3.家長會利用班代系統傳			組長： 電氣無損壞不影響正常上課無其它安全狀況，建物結構正常。		導師利用家長聯絡群組等管道說明學校狀況。	
			指（副）揮官：依據建築物及設施危險判定表進行學校建物傳無損毀後 <u>宣佈所有人解散，安靜重返教室上課；請各班導師引領學生返回班級，餘震仍需留意。</u>	組長： <u>向校安中心實施完整回報。</u>	組長： <u>隨學生隊伍引導返回教室，並督請輪值巡堂人員進行巡視。</u>	組長： <u>進行災損復原，並至校安網「天然災害災損及停課通報系統」填報災損。</u>	導師偕學生 <u>返回教室並適宜安撫；另透過社群及各管道促家長瞭解狀況及放心。</u>	協助對班級課桌椅及周邊設施歸位、復原。		
各應變小組返回辦公室進行防災裝備檢整、歸位，並進行器具修繕及耗品補充、申購事宜。										

檢討
會

演練後應召開檢討會，以廣蒐各組意見與交流討論，增進投入及參與規劃。

本表調製完成後，可將多餘文字、狀況與處置內容刪除後另存，再發各應變小組人員據以操作，以求腳本資料簡潔、清晰。